

令和6年度  
(2024年度)

# 入学者選抜要項

経営文化学部

コミュニケーション文化学部

観光メディア文化学部

(上記3学部を文系学部として表記します)

看護学部

松蔭大学



# 目 次

## <文系学部>

|                             |     |
|-----------------------------|-----|
| アドミッションポリシー                 | 4   |
| 入試早見表                       | 6   |
| 募集人員                        | 9   |
| 出願から入学手続きまでの流れ              | 10  |
| 全選抜区分共通事項                   | 11  |
| インターネット出願ガイド                | 16  |
| 出願書類記入例                     | 24  |
| 学校推薦型選抜                     | 26  |
| 総合型選抜                       | 30  |
| 一般選抜第Ⅰ期<br>(スカラシップ特待生選抜を含む) | 31  |
| 一般選抜第Ⅱ期                     | 32  |
| 一般選抜第Ⅲ期                     | 33  |
| [大学入学共通テスト利用選抜]             | 36  |
| 出願書類記入例                     | 37  |
| 大学入学共通テスト利用選抜               | 39  |
| [特別選抜]                      | 41  |
| 社会人特別選抜(シニア学生を含む)           | 42  |
| 外国人留学生特別選抜                  | 44  |
| [3年次編入学]                    | 46  |
| 出願書類記入例                     | 49  |
| 編入学学校推薦型選抜                  | 50  |
| 編入学一般選抜                     | 51  |
| 社会人特別選抜(シニア学生を含む)           | 52  |
| [秋学期入試]                     | 53  |
| 秋学期学校推薦型選抜                  | 55  |
| 秋学期外国人留学生特別選抜               | 56  |
| 秋学期社会人特別選抜(シニア学生を含む)        | 57  |
| 高等学校等コード表                   | 58  |
| キャンパス案内図                    | 裏表紙 |

## <看護学部>

|                 |     |
|-----------------|-----|
| アドミッションポリシー     | 5   |
| 入試早見表           | 8   |
| 募集人員            | 9   |
| 出願から入学手続きまでの流れ  | 10  |
| 全選抜区分共通事項       | 11  |
| インターネット出願ガイド    | 16  |
| 出願書類記入例         | 25  |
| 学校推薦型選抜         | 28  |
| 一般選抜            | 34  |
| [大学入学共通テスト利用選抜] | 36  |
| 出願書類記入例         | 38  |
| 大学入学共通テスト利用選抜   | 40  |
| [特別選抜]          | 41  |
| 社会人特別選抜         | 43  |
| 高等学校等コード表       | 58  |
| キャンパス案内図        | 裏表紙 |

## 松蔭学園の建学の精神

松蔭学園は、昭和16年松浦昇平先生によって創立されました。先生は敬愛した吉田松蔭先生の教えである「知行合一」を教育理念とし、学園の校是としました。「知行合一」とは、学んで得た知識を行動に生かし、また行動することでさらにその知識を体得していく事です。

本学は創立以来、この建学の精神に則り、学ぶこと、体験することを通じて、人間性を磨き、ホスピタリティ（他者を思いやる心）の精神を重んじ、知識を実践で生かすことのできる教育に携わっています。

### 松蔭大学の入学者受け入れの方針（アドミッション・ポリシー）

本学では「知行合一」を校是とし、「ホスピタリティ（他者を思いやる心）」の精神を重んじ、専門的な知識を持ち、実社会で行動できる有為な人を育成します。あわせて社会人としてふさわしい倫理観に基づき、知的及び応用能力の展開がはかれるよう育成します。

入学者選抜の方針については、高等学校までに学んで来た基本的知識や技能を修得していることが必要です。基礎学力および意欲や主体性を持っているかについて、多様な選抜方法により多面的・総合的に評価します。

求める学生像は、以下の通りです。

1. 課題について論理的に思考・判断し、表現力や実践力を身につけたい人。
2. 他者を思いやる心を持ち、積極的に勉学に取り組みたい人。
3. 知識を深めコミュニケーション力を身につけたい人。

### 学部のアドミッション・ポリシー

#### 経営文化学部のアドミッション・ポリシー

##### <ビジネスマネジメント学科> <経営法学科>

本学部では、経営文化を理解し、経営に関する知識とスキルの修得を目標とする、次のような意欲のある人を求めています。

1. 社会と企業経営についての高い関心を持っている人。
2. 企業経営・経営法学・経済に関する知識とスキルを学修し、それを実践に結びつける方法に関心を持っている人。

## コミュニケーション文化学部のアドミッション・ポリシー

〈異文化コミュニケーション学科〉 〈生活心理学科〉  
〈日本文化コミュニケーション学科〉 〈子ども学科〉

本学部では、コミュニケーション文化を理解し、将来、社会人としてふさわしい倫理観を持ち、積極的に行動できる、次のような意欲のある人を求めています。

1. 勉学・研究に取り組みに、知識・技能を身につけたい人。
2. コミュニケーション能力の向上を目指す人。
3. 広い視野と豊かな人間性を身につけたい人。

## 観光メディア文化学部のアドミッション・ポリシー

〈観光文化学科〉 〈メディア情報文化学科〉

本学部では、学生が実社会において実践する、観光と情報の業界において能力を発揮できる知識とスキルの修得を目指します。

高い意識をもって取り組む、次のような意欲のある人を求めています。

1. 観光とデータサイエンスを学ぶことに関心を持ち、積極的に学びたいと思う人。
2. 問題を発見し、その解決に向けて真摯に学修や研究に取り組む意欲ある人。
3. 他者と協働し、観光振興とデジタル社会に積極的に関わりたい人。

## 看護学部のアドミッション・ポリシー

本学部では、看護専門職として多様な職種との連携と協働する現場において、看護実践の根拠となる知識・技術及び看護専門職として社会の求める役割を果たし、人々の健康・福祉に貢献できる看護専門職の教育を目指して、次のような意欲のある人を求めています。

1. 看護専門職を目指す明確な意志と確かな学力  
看護専門職になる意思があり、読解力・文章力・計算力・判断力・思考力など論理的な思考の基盤となる学力を有している人。
2. 人としての豊かな感性と協調性  
他者を思いやることができ、家族・友人などと話しあい協力し主体的に行動できる人。
3. 看護専門職としての努力と忍耐  
常に新しい問題について挑戦・努力する意識を持ち、看護の実践や研究に取り組む意志を持つ人。

## 文系学部 令和6年度(2024年度)入試早見表

| 選 抜 区 分                         | 選 考 方 法   | 特 徴   | 募 集 人 員 |
|---------------------------------|---|---|---------|
| 学校推薦型選抜                         | 面接試験と調査書の総合点により判定。  | <ul style="list-style-type: none"> <li>● 高等学校（学校長）の推薦書が必要です。</li> <li>● 指定校推薦と一般推薦とがあります。あなたの在学している高校が指定校であるかは本学の広報部、あるいは高校の進路指導部の先生にお尋ねください。</li> </ul>                  | 123     |
| 総合型選抜                           | 登録から出願手続の流れは以下のとおりです。<br>① 登録カード・調査書提出<br>② 課題レポート提出<br>③ 面接・小論文<br>④ 選考結果通知<br>⑤ 出願手続                | <ul style="list-style-type: none"> <li>● 登録方法は本学所定の「総合型選抜登録カード」・調査書を提出します。その後、課題レポート提出、小論文問題、面接試験を行います。</li> </ul>  | 41      |
| 一般選抜第Ⅰ期<br>(スカラシップ<br>特待生選抜を含む) | 国語、外国語（英語）の総合点および調査書により判定。  | <ul style="list-style-type: none"> <li>● 一般選抜第Ⅰ期において、優秀な成績をあげた受験生は、スカラシップ特待生とします。特待生の区分はAスカラシップまたはBスカラシップとし、Aスカラシップは、入学金・授業料・実験実習費・教育充実費・学習費が免除されます（要項P15を参照）。</li> </ul> | 116     |
| 一般選抜第Ⅱ期                         | 1教科〔国語・外国語(英語)いずれかを選択〕の成績、面接試験および調査書により判定。  | <ul style="list-style-type: none"> <li>● 得意な科目で受験できます。</li> </ul>   | 44      |
| 一般選抜第Ⅲ期                         | 小論文、面接試験および調査書により判定。  | <ul style="list-style-type: none"> <li>● 60分以内で800字程度の小論文です。</li> </ul>   | 24      |
| 大学入学共通テスト<br>利用選抜               | 「国語」、「地歴」、「公民」、「数学」、「外国語」、から2科目の合計および調査書により判定。<br>上記の3教科3科目以上を受験した場合は、高得点の2科目で判定。<br>英語についてはリスニングを含む。 | <ul style="list-style-type: none"> <li>● 全国一斉に行われる「大学入学共通テスト」を受験した人で、本学が利用する教科・科目を受験した人が利用できます。</li> </ul>  | 32      |
| 特別選抜<br>(社会人)<br>(シニア学生を含む)     | 面接試験、書類審査により判定。   | <ul style="list-style-type: none"> <li>● 高校卒業後（高等学校卒業程度認定試験を含む）社会人としての経験を持つ人です。</li> </ul>  | 8       |
| 特別選抜<br>(外国人留学生)                | 第1次選考は書類審査、第2次選考は面接・日本語による作文・日本語試験により判定。  | <ul style="list-style-type: none"> <li>● 日本以外の国籍を持つ人が対象です。出願資格は外国において通常の課程による12年の学校教育を終了した人、国際バカロレア資格を取得した人などです。</li> </ul>   | 21      |
| 編入学選抜                           | 面接試験、小論文、書類審査により判定。   | <ul style="list-style-type: none"> <li>● 学校推薦型選抜、一般選抜があります。</li> <li>● 受験できる人は短期大学・高等専門学校または専修学校を卒業（見込みを含む）した人です。</li> </ul>  | 16      |
| 編入学特別選抜<br>(社会人)<br>(シニア学生を含む)  | 面接試験、書類審査により判定。   | <ul style="list-style-type: none"> <li>● 高校卒業後（高等学校卒業程度認定試験を含む）社会人としての経験を持つ人です。</li> </ul>  |         |

今後の状況によっては、内容や日程等が変更になることもあります。

| 出願期間   | 試験日                         | 試験会場                     | 合格発表                          | 掲載頁 |
|--|-----------------------------|--------------------------|-------------------------------|-----|
| I期 郵送：11月1日(水)～11月12日(日) 消印有効<br>窓口：11月13日(月) 9：00～15：00         | 11月15日(水)                   | 厚木森の里<br>キャンパス           | 12月1日(金)                      | 26  |
| II期 郵送：11月27日(月)～12月4日(月) 消印有効<br>窓口：12月5日(火) 9：00～15：00         | 12月7日(木)                    | <u>厚木ステーション</u><br>キャンパス | 12月9日(土)                      |     |
| III期 郵送：12月8日(金)～12月17日(日) 消印有効<br>窓口：12月18日(月) 9：00～15：00       | 12月21日(木)                   |                          | 12月23日(土)                     |     |
| 前期：9月1日(金)～11月1日(水) 消印有効<br>後期：11月10日(金)～3月6日(水) 消印有効            | 総合型選抜<br>登録カード参照            | 厚木森の里<br>キャンパス           | 前期：12月1日(金)<br>後期：出願手続<br>終了後 | 30  |
| 郵送：1月10日(水)～1月23日(火) 消印有効<br>窓口：1月24日(水) 9：00～15：00              | A日程：1月27日(土)<br>B日程：2月1日(木) | 厚木森の里<br>キャンパス           | 2月3日(土)                       | 31  |
| 郵送：2月3日(土)～2月10日(土) 消印有効   | 2月14日(水)                    | 厚木森の里<br>キャンパス           | 2月17日(土)                      | 32  |
| 郵送：2月24日(土)～3月2日(土) 消印有効<br>窓口：3月4日(月) 9：00～15：00                | 3月6日(水)                     | 厚木森の里<br>キャンパス           | 3月9日(土)                       | 33  |
| I期 1月16日(火)～2月5日(月) 必着<br>II期 2月6日(火)～2月19日(月) 必着                | 試験は実施しません                   |                          | 2月10日(土)<br>2月23日(金)          | 39  |
| I期 12月8日(金)～12月18日(月) 必着   | I期 12月21日(木)                | <u>厚木ステーション</u><br>キャンパス | 12月23日(土)                     | 42  |
| II期 2月24日(土)～3月4日(月) 必着  | II期 3月6日(水)                 | 厚木森の里<br>キャンパス           | 3月9日(土)                       |     |
| I期 郵送：12月8日(金)～12月17日(日) 消印有効<br>窓口：12月18日(月) 9：00～15：00         | I期 12月21日(木)                | <u>厚木ステーション</u><br>キャンパス | 12月23日(土)                     | 44  |
| II期 郵送：2月3日(土)～2月10日(土) 消印有効                                     | II期 2月14日(水)                | 厚木森の里<br>キャンパス           | 2月17日(土)                      |     |
| III期 郵送：2月24日(土)～3月2日(土) 消印有効<br>窓口：3月4日(月) 9：00～15：00           | III期 3月6日(水)                |                          | 3月9日(土)                       |     |
| 推薦選抜<br>I期 郵送：11月1日(水)～11月12日(日) 消印有効<br>窓口：11月13日(月) 9：00～15：00 | 11月15日(水)                   | 厚木森の里<br>キャンパス           | 12月1日(金)                      | 50  |
| II期 郵送：12月8日(金)～12月17日(日) 消印有効<br>窓口：12月18日(月) 9：00～15：00        | 12月21日(木)                   | <u>厚木ステーション</u><br>キャンパス | 12月23日(土)                     |     |
| 一般選抜<br>I期 郵送：2月3日(土)～2月10日(土) 消印有効                              | 2月14日(水)                    | 厚木森の里<br>キャンパス           | 2月17日(土)                      | 51  |
| II期 郵送：2月24日(土)～3月2日(土) 消印有効<br>窓口：3月4日(月) 9：00～15：00            | 3月6日(水)                     |                          | 3月9日(土)                       |     |
| 特別選抜(社会人)<br>I期 12月8日(金)～12月18日(月) 必着                            | I期 12月21日(木)                | <u>厚木ステーション</u><br>キャンパス | 12月23日(土)                     | 52  |
| II期 2月24日(土)～3月4日(月) 必着  | II期 3月6日(水)                 | 厚木森の里<br>キャンパス           | 3月9日(土)                       |     |

## 看護学部 入試早見表

| 選 抜 区 分                               | 選 考 方 法  | 募 集 人 員 | 出 願 期 間  | 試 験 日     | 試 験 会 場       | 合 格 発 表                  | 掲 載 頁 |
|---------------------------------------|--|---------|--|-----------|---------------|--------------------------|-------|
| 学校推薦型選抜                               | 指定校<br>出身学校の推薦書、調査書、志望理由書、面接試験の結果により合否を判定。               | 38      | 第Ⅰ期<br>11月1日(水)～11月12日(日)<br>消印有効                                  | 11月18日(土) | 厚木ステーションキャンパス | 12月1日(金)                 | 28、29 |
|                                       | 公募<br>出身学校の推薦書、調査書、志望理由書、面接試験、基礎学力テストの結果により合否を判定。        |         | 第Ⅱ期<br>12月1日(金)～12月11日(月)<br>消印有効                                  | 12月16日(土) |               | 12月19日(火)                |       |
| 一般選抜 第Ⅰ期<br>(スカラシップ特待生選抜を含む)          | 調査書、志望理由書、筆記試験および面接試験の結果により合否を判定。                        | 22      | 1月10日(水)～1月23日(火)<br>消印有効  | 1月27日(土)  | 厚木森の里キャンパス    | 2月1日(水)                  | 34、35 |
| 一般選抜 第Ⅱ期                              | 筆記試験<br>国語 1科目<br>英語・生物から1科目選択<br>(事前登録とし、当日の科目変更は認めません) | 7       | 2月3日(土)～2月10日(土)<br>消印有効   | 2月14日(水)  | 厚木森の里キャンパス    | 2月17日(土)                 |       |
| 一般選抜 第Ⅲ期                              |  | 4       | 2月24日(土)～3月2日(土)<br>消印有効<br>窓口：3月4日(月)<br>9：00～16：00<br>厚木森の里キャンパス | 3月6日(水)   | 厚木森の里キャンパス    | 3月9日(土)                  |       |
| 大学入学共通テスト<br>利用選抜<br>(スカラシップ特待生選抜を含む) | 国語・外国語から1科目、数学・理科から1科目の2科目の合計及び調査書により合否を判定。              | 7       | 第Ⅰ期<br>1月16日(火)～2月5日(月)<br>必着<br>第Ⅱ期<br>2月6日(火)～2月19日(月)<br>必着     | 試験は実施しません |               | 2月10日(土)<br><br>2月23日(金) | 40    |
| 特別選抜<br>(社会人)                         | 書類審査、面接試験、基礎学力テストにより合否を判定。                               | 2       | 12月1日(金)～12月11日(月)<br>消印有効   | 12月16日(土) | 厚木ステーションキャンパス | 12月19日(火)                | 43    |

※今後の状況によっては、内容や日程等が変更になることもあります。



# 募集人員

(単位：人)

| 学 部                             |     | 経営文化学部               |           | コミュニケーション文化学部              |                             |            |           | 観光メディア文化学部 |                    | 看護学部     |
|---------------------------------|-----|----------------------|-----------|----------------------------|-----------------------------|------------|-----------|------------|--------------------|----------|
| 学 科                             |     | ビジネス<br>マネジメント<br>学科 | 経営<br>法学科 | 異文化<br>コミュニ<br>ケーション<br>学科 | 日本文化<br>コミュニ<br>ケーション<br>学科 | 生活<br>心理学科 | 子ども<br>学科 | 観光<br>文化学科 | メディア<br>情報文化<br>学科 | 看護<br>学科 |
| 募 集 人 員 (名)                     |     | 72<br>(4)            | 72<br>(4) | 48<br>(3)                  | 48<br>(3)                   | 48<br>(3)  | 48        | 48<br>(3)  | 48<br>(3)          | 80       |
| 一 般 選 抜                         | 第Ⅰ期 | 22                   | 22        | 12                         | 12                          | 12         | 12        | 12         | 12                 | 22       |
|                                 | 第Ⅱ期 | 7                    | 7         | 5                          | 5                           | 5          | 5         | 5          | 5                  | 7        |
|                                 | 第Ⅲ期 | 3                    | 3         | 3                          | 3                           | 3          | 3         | 3          | 3                  | 4        |
| 学 校 推 薦 型<br>選 抜                | 第Ⅰ期 | 15                   | 15        | 6                          | 6                           | 6          | 9         | 6          | 6                  | 25       |
|                                 | 第Ⅱ期 | 5                    | 5         | 4                          | 4                           | 4          | 5         | 4          | 4                  | 13       |
|                                 | 第Ⅲ期 | 3                    | 3         | 2                          | 2                           | 2          | 3         | 2          | 2                  | —        |
| 総 合 型 選 抜                       | 前 期 | 3                    | 3         | 3                          | 3                           | 3          | 4         | 3          | 3                  | —        |
|                                 | 後 期 | 2                    | 2         | 2                          | 2                           | 2          | 2         | 2          | 2                  | —        |
| 大 学 入 学<br>共 通 テ ス ト<br>利 用 選 抜 | 第Ⅰ期 | 2                    | 2         | 2                          | 2                           | 2          | 2         | 2          | 2                  | 4        |
|                                 | 第Ⅱ期 | 2                    | 2         | 2                          | 2                           | 2          | 2         | 2          | 2                  | 3        |
| 特 別 選 抜<br>(外国人留学生)             | Ⅰ 期 | 1                    | 1         | 1                          | 1                           | 1          | —         | 1          | 1                  | —        |
|                                 | Ⅱ 期 | 1                    | 1         | 1                          | 1                           | 1          | —         | 1          | 1                  | —        |
|                                 | Ⅲ 期 | 1                    | 1         | 1                          | 1                           | 1          | —         | 1          | 1                  | —        |
| 特 別 選 抜 (社会人)<br>(シニア学生を含む)     |     | 1                    | 1         | 1                          | 1                           | 1          | 1         | 1          | 1                  | 2        |

\* 保育士養成課程受講定員は、30名までです。

\* 募集人員( )内数字は、秋学期入試定員です。秋学期入試の詳細は53頁を参照してください。

\* 募集人員は変更になることもあります。

# 出願から入学手続までの流れ

## 1. 出願書類の準備

### 志願票記入

志願票の記入方法をよく読み、記入もれや不備のないようにしてください。

とくに写真の貼り忘れに注意してください。

### 調査書請求

在学または出身の高等学校長・中等教育学校長に請求してください。

高等学校卒業程度認定試験、または大学入学資格検定合格者については必要書類を準備してください。

その他選抜区分ごとの必要書類は該当の選抜区分ページをご確認ください。

## 2. 入学検定料振込

振込期間を確認し、所定の振込依頼書で銀行窓口より振り込み、収納印を押してもらってください。

## 3. 出 願

出願用封筒を使用し、必要書類を松蔭大学入試センター入試課（厚木森の里キャンパス）へ郵送してください。締切日を確認し、必ず「簡易書留・速達」で送付してください。窓口受付で本学へ持参する場合は、指定の日時を厳守してください。

## 4. 受験票到着

受験票が届いたら、受験学科、試験会場、集合時間を確認してください。出願書類受領から受験票到着まで、3～5日程度かかります。試験前日までに到着しない場合は、本学入試課まで連絡してください。

## 5. 試験当日

試験会場と試験時間をしっかり確認し、会場の間違いや遅刻のないよう注意してください。「受験票」は必ず持参してください。

## 6. 合格発表

合格発表日に合格通知書と入学手続書類一式を発送します。

## 7. 合格通知到着

合格発表日から1～2日後に合格通知書と入学手続書類一式が到着します。

## 8. 入学手続完了

所定の入学手続金（入学金・授業料等）を期日までに本学指定の銀行口座に振り込むことによって、入学の手続きが完了します。

※インターネット出願方法は16頁からのインターネット出願ガイドで確認してください。

※総合型選抜に関しては「総合型選抜ガイド2024」（別紙）を参照してください。

# 全選抜区分共通事項

## 1. 出願方法

各選抜区分ごとに必要な出願書類を、本学所定の「入学願書在中」と記載された封筒を使用して出願してください。

### ① 郵送の場合

出願期間内に、下記宛に郵送してください。

〒243-0124 神奈川県厚木市森の里若宮9番1号

松蔭大学 入試センター 入試課

### ② 窓口の場合

<文系学部>

窓口受付期間に、本学厚木ステーションキャンパス事務局（窓口）に持参してください。

受付時間は、9時～15時です。ただし、特別選抜（外国人留学生）出願者は厚木森の里キャンパス事務局に持参してください。

<看護学部>

一般選抜第Ⅲ期のみ窓口でも対応します。

令和6年3月4日(月)に、本学厚木森の里キャンパス事務局（窓口）に持参してください。

受付時間は、9時～16時です。

### ③ インターネット出願の場合

学校推薦型・一般選抜・共通テスト・外国人留学生で実施します。

詳細は16頁から23頁をご確認ください。

※注意：出願書類に不備がある場合は受け付けられません。

提出された出願書類は返還しません。

受験票は受付順に発送します。

出願締切日間に郵送で出願された場合には受験票を返送せず、試験当日B票（入学検定料領収書）を確認後受付でお渡しします。この場合の受験番号等は、試験前日の14時～17時に本学入試センター入試課にお問い合わせください。

## 2. 入学検定料 30,000円（銀行振込）

本学所定の振込用紙を利用して、銀行に振り込んでください。

下記の銀行の本支店から同じ銀行の支店に振り込みをする場合は、送金手数料が不要になります。

りそな銀行・三菱UFJ銀行

いったん納入された入学検定料は、いかなる理由があっても返還しません。

### 3. 試験場

この要項の裏表紙と受験票裏面に案内図がありますので参照してください。

試験場の位置・交通機関・所要時間などについては、前日までに確認しておくことをおすすめします。

**なお、試験当日、朝は通勤ラッシュによる道路混雑が予想されるため、バスの時間に余裕をもってお越し下さい。**

### 4. 受験上の注意

- ① 試験当日は、各選抜区分ともに決められた時間までに試験場に集合してください。
- ② 受験票は必ず持参し、試験中は机の上に置いてください。
- ③ 受験票は再交付しないので大切に保管してください。
- ④ 試験中に使用できる用具は、次のとおりです。
  - ・筆記用具（HBの鉛筆、消しゴム等）
  - ・時計（時計以外の機能のついたものの使用は禁止します）
- ⑤ 試験開始後20分を経過した場合は、試験場に入場することができません。
- ⑥ 携帯電話等の電気通信機器の電源、アラーム機能のある機器等は試験会場に入る前に必ず切ってください。試験時間中に鳴動した場合は不正行為とする場合があります。  
(試験場内では、携帯電話等のスイッチを必ず切り、カバンなどにしまってください)
- ⑦ 面接試験までの待機時間は係員から指示のあった部屋で待機してください。面接試験終了後まで大学敷地から出ることはできません。
- ⑧ 試験会場には受験者以外は入場できません。介助を必要とする方は出願時に申し出てください。保護者の方は指定場所でお待ちください。
- ⑨ **昼食はあらかじめ各自で用意してください。**

### 5. 身体等に障害を有する入学志願者の事前相談

本学に出願を希望する方で、身体等に障害があり、受験上（及び修学上）特別な配慮を必要とする方は事前に入試センター入試課までご相談ください。

### 6. 合格発表

合格者には合格通知書と入学手続書類一式を、発表日に発送いたします。不合格者には、選考結果通知のみ発送いたします。

合格発表日に発送しますので、到着は発表日の翌日以降になります。電話によるお問い合わせには発表日の翌々日（祝祭日を除く）から応じます。

それ以前のお問い合わせには応じることができません。

## 7. 入学手続

### 入学手続の方法

合格者は、各選抜区分ごとに定められた入学手続期間内に入学金、その他の学納金を納入し、入学手続きを完了してください。入学手続期間内に入学手続きをしない場合は、入学の権利を放棄したものとみなします。

なお、入学手続方法の詳細は、合格者に郵送する「令和6年度(2024年度)入学手続要項」を参照してください。

### 合格者の入学辞退について

- ① 学校推薦型選抜（第Ⅰ期～第Ⅲ期）、総合型選抜（前期・後期）に合格し、入学手続きを完了した方が入学辞退を申し出ても学納金（入学金を含む）等は返還しません。
- ② 一般選抜（第Ⅰ期～第Ⅲ期）に合格し、2次手続による学納金等を納入した方が入学を辞退する事情が生じたときは、2024年3月30日(土)までに入学辞退届を提出してください（期日厳守で必着）。入学金以外の学納金等を返還します。ただし、1次手続（入学金）後の辞退の場合は、入学辞退届の提出は必要ありません。

※ 「入学辞退届」の用紙は、定形郵便の切手を貼った返信用封筒を同封して請求してください。

※ 入試課より送られてきた「入学辞退届」等の郵送は、封筒に「入学辞退届在中」と明記し、必ず書留便にしてください。

## 8. 入学手続に必要な書類

- ① 学生身上書、誓約書・保証書（本学所定用紙）
- ② 学生カード（本学所定用紙）
- ③ 写真4枚（学生身上書・学生カードに使用します）

3ヶ月以内に撮影した縦4cm・横3cmの上半身・正面・無帽・無背景のカラー写真（高校制服不可）

- ④ 住民票（住民票抄本または住民票記載事項証明書）
- ⑤ 高等学校等の卒業証明書（卒業見込で受験した者のみ提出）

以上の書類を定められた入学手続期間内に下記宛に郵送してください（期日厳守で書類必着）。

〒243-0124 神奈川県厚木市森の里若宮9番1号

松蔭大学 入試センター 入試課

## 9. 学納金

令和6年度(2024年度)の学納金は次のとおりです。

### <文系学部>

|             |            |         |                                   |
|-------------|------------|---------|-----------------------------------|
| 入 学 金       | 330,000円   | (入学時のみ) |                                   |
| 授 業 料       | 690,000円   | (年額)    | ※授業料については、前学期と後学期に分けて納入することができます。 |
| 実 験 実 習 費   | 70,000円    | (年額)    |                                   |
| 教 育 充 実 費   | 70,000円    | (年額)    |                                   |
| 学 習 費       | 80,000円    | (年額)    | ※学納金は物価の変動に応じて変更することがあります。        |
| 学 友 会 入 会 金 | 5,000円     | (入学時のみ) |                                   |
| 学 友 会 費     | 12,000円    | (年額)    |                                   |
| 後援会・父母会入会金  | 20,000円    | (入学時のみ) | ※寄付金や学校債はありません。                   |
| 後援会・父母会費    | 24,000円    | (年額)    |                                   |
| 同窓会終身会費     | 10,000円    | (入学時のみ) |                                   |
| 計           | 1,311,000円 |         |                                   |

※子ども学科については別途、次のような経費(予定額)が必要です。

教材費 1年次 30,000円

2年次 30,000円

教育実習費及び保育実習費

3年次 52,500円(幼稚園実習1回+保育実習2回[保育所と施設])

4年次 35,000円(幼稚園実習1回+保育実習1回)

その他、幼稚園教諭免許と保育士資格取得の登録申請の手数料等が必要です。

※生活心理学科保育士養成課程については別途、次のような経費(予定額)が必要です。

教材費 1年次 15,000円

2年次 15,000円

3年次 35,000円(保育所実習1回+児童福祉施設実習1回)

4年次 17,500円(保育所実習か児童福祉施設実習等どちらか選択)

その他、保育士資格取得の登録申請の手数料等が必要です。

### <看護学部>

|             |            |         |                                   |
|-------------|------------|---------|-----------------------------------|
| 入 学 金       | 330,000円   | (入学時のみ) |                                   |
| 授 業 料       | 880,000円   | (年額)    | ※授業料については、前学期と後学期に分けて納入することができます。 |
| 実 験 実 習 費*  | 200,000円   | (年額)    |                                   |
| 教 育 充 実 費   | 200,000円   | (年額)    |                                   |
| 学 習 費       | 200,000円   | (年額)    | ※学納金は物価の変動に応じて変更することがあります。        |
| 学 友 会 入 会 金 | 5,000円     | (入学時のみ) |                                   |
| 学 友 会 費     | 12,000円    | (年額)    |                                   |
| 後援会・父母会入会金  | 20,000円    | (入学時のみ) | ※寄付金や学校債はありません。                   |
| 後援会・父母会費    | 24,000円    | (年額)    |                                   |
| 同窓会終身会費     | 12,000円    | (入学時のみ) |                                   |
| 計           | 1,883,000円 |         |                                   |

(\*) 実験実習費は、実習・体育・情報処理科目などに充てる費用

## 10. 特待生制度

### スカラシップ特待生について

一般選抜第Ⅰ期合格者のうち成績優秀者はスカラシップ特待生とし、学納金の一部を免除します。

種別（AスカラシップまたはBスカラシップ）については合格時に通知します。

#### Aスカラシップ（文系学部のみ対象）

初年度学納金のうち入学金、授業料、実験実習費、教育充実費、学習費（1,240,000円）が免除されます。この特典は進級時に見直されます。

#### Bスカラシップ

初年度学納金のうち入学金（330,000円）が免除されます。

## 11. その他

### 提携教育ローン（学費サポートプラン）

ご希望の方は「オリコ 学費」で検索、または本学ホームページをご確認ください。

### 奨学金

本学で取り扱っている奨学金は主に日本学生支援機構の奨学金です。他に松韻会（本学同窓会）、各種自治体が行うものもあります。

これらの奨学金はいずれも入学後に申請するものです。

詳細は本学の学生センターにお問い合わせください。

### 学生寮の紹介

愛名松蔭会館があります。希望する方は、本学の学生センターに申し出てください。

### 入学前教育


入学手続き者に対して入学前教育を行います。

### 入学許可証

入学手続き者に対して発行いたします。希望する方は、入試課に申し出てください。

# インターネット出願ガイド

願書取り寄せ不要！  
カンタン！スムーズ！  
24時間いつでも出願可能！



パソコン・  
タブレット・  
スマホから  
ご利用できます

## はじめにご確認ください

### ■ 必要なインターネットの環境

|                  |  |
|------------------|--|
| パソコン             | Windows : Microsoft Edge(最新バージョン)、GoogleChrome(最新バージョン)、Firefox(最新バージョン) |
|                  | MacOS : Safari(最新バージョン)  |
| スマートフォン<br>タブレット | Android : 11.0以上(Android Chrome最新バージョン)<br>iOS : 14.0以上(Safari最新バージョン)   |

※ブラウザの設定について

どのウェブブラウザでも、以下の設定を行ってください。

・JavaScriptを有効にする。 ・Cookieを有効にする。

※セキュリティソフトをインストールしている場合、インターネット出願が正常に動作しない場合がありますのでご注意ください。  
セキュリティソフトについては、各メーカーのサポートセンターにお問い合わせください。

※メールアドレスについて

出願登録の際、メールアドレスの入力が必要です。フリーメール(GmailやYahoo!メールなど)や携帯電話のアドレスで構いませんが、携帯メールの場合はドメイン(@shoin-u.ac.jp, @postanet.jp)を受信指定してください。

出願登録完了時・入学検定料支払い完了時に、登録したメールアドレスに確認メールが自動送信されます。

### ■ 選抜日程【経営文化学部・コミュニケーション文化学部・観光メディア文化学部】

| 選抜区分     | ネット出願登録期間        | 入学検定料払込期限   | 必要書類郵送締切日<br>出願登録期間最終日 | 試験日                         |
|----------|------------------|---|------------------------|-----------------------------|
| 学校推薦型選抜Ⅰ | 11/1(水)～11/12(日) | 出願登録翌日の<br>23:59まで<br><br>出願登録期間最終日は<br>当日の16:00まで<br>となりますので<br>注意してください | 11/12(日) 消印有効          | 11/15(水)                    |
| 学校推薦型選抜Ⅱ | 11/27(月)～12/4(月) |   | 12/4(月) 消印有効           | 12/7(木)                     |
| 学校推薦型選抜Ⅲ | 12/8(金)～12/17(日) |   | 12/17(日) 消印有効          | 12/21(木)                    |
| 一般選抜Ⅰ    | 1/10(水)～1/23(火)  |   | 1/23(火) 消印有効           | A日程: 1/27(土)<br>B日程: 2/1(木) |
| 一般選抜Ⅱ    | 2/3(土)～2/10(土)   |   | 2/10(土) 消印有効           | 2/14(水)                     |
| 一般選抜Ⅲ    | 2/24(土)～3/2(土)   |   | 3/2(土) 消印有効            | 3/6(水)                      |
| 共通テストⅠ   | 1/16(火)～2/5(月)   |   | 2/5(月) 必着              | —                           |
| 共通テストⅡ   | 2/6(火)～2/19(月)   |   | 2/19(月) 必着             | —                           |
| 留学生選抜Ⅰ   | 12/8(金)～12/17(日) |   | 12/17(日) 消印有効          | 12/21(木)                    |
| 留学生選抜Ⅱ   | 2/3(土)～2/10(土)   |   | 2/10(土) 消印有効           | 2/14(水)                     |
| 留学生選抜Ⅲ   | 2/24(土)～3/2(土)   | 3/2(土) 消印有効   | 3/6(水)                 |                             |



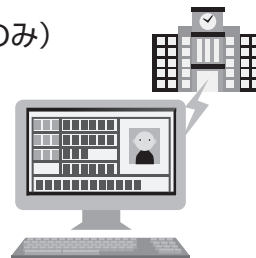
■【看護学部】

| 選 抜 区 分      | ネット出願<br>登 録 期 間 | 入学検定料<br>払 込 期 限  | 必要書類郵送締切日<br>出願登録期間最終日 | 試 験 日    |
|--------------|------------------|---|------------------------|----------|
| 学 校 推 薦 型 I  | 11/1(水)～11/12(日) | 出願登録翌日の<br>23:59まで<br><br>出願登録期間最終日は<br>当日の16:00まで<br>となりますので<br>注意してください | 11/12(日) 消印有効          | 11/18(土) |
| 学 校 推 薦 型 II | 12/1(金)～12/11(月) |   | 12/11(月) 消印有効          | 12/16(土) |
| 一 般 選 抜 I    | 1/10(水)～1/23(火)  |   | 1/23(火) 消印有効           | 1/27(土)  |
| 一 般 選 抜 II   | 2/3(土)～2/10(土)   |   | 2/10(土) 消印有効           | 2/14(水)  |
| 一 般 選 抜 III  | 2/24(土)～3/2(土)   |   | 3/2(土) 消印有効            | 3/6(水)   |
| 共通テスト利用 I    | 1/16(火)～2/5(月)   |   | <b>2/5(月) 必着</b>       | —        |
| 共通テスト利用 II   | 2/6(火)～2/19(月)   |   | <b>2/19(月) 必着</b>      | —        |

出願はネット出願登録期間に①出願登録・②入学検定料の支払い・③出願書類の郵送をすることによって完了します。  
 (①②③のいずれかが行われなかった場合は出願が受け付けられません)  
 入学検定料支払いの期限を過ぎた場合、登録した内容での入学検定料支払いを(コンビニ等で)行うことができなくなります。  
 この場合は、もう一度①から出願手続きをやり直してください。

## インターネット出願による出願の流れ

- STEP 1 出願に必要な書類などを準備
- STEP 2 出願登録を行う
- STEP 3 入学検定料を支払う（コンビニ・ペイジーを選択した場合のみ）
- STEP 4 出願書類を郵送する
- STEP 5 受験票の印刷
- STEP 6 受 験



### STEP 1 出願に必要な書類などを準備

|            |   |
|------------|---|
| 写 真        | 最近3か月以内に撮影したもの<br>(タテ4cm×ヨコ3cm/カラー/背景なし/正面上半身脱帽/裏面に氏名と志望する学部・学科を明記)             |
| 調 査 書      | 文部科学省が定める様式により、出身学校長が出願時に作成し厳封したもの。   |
| 共通テスト成績請求票 | 共通テスト利用選抜に出願する方のみ必要<br>大学入試センターから交付された、『令和6年度(2024年度)共通テスト成績請求票(私立大学・公私立短期大学用)』 |
| 推 薦 書      | 入学者選抜要項を確認してください。   |

※選抜区分により、必要な書類が異なります。  
出願に必要な書類に関しては、本学ホームページか入学者選抜要項で確認してください。

### 必要書類一覧チェックリスト

送付する前に、必ず各選抜制度で必要な書類の確認欄をチェックしてください。  
留学生選抜（Ⅰ～Ⅲ）は45頁で確認してください。

| 選抜区分             | 写 真                      | 調 査 書                    | 共通テスト成績請求票               | 推 薦 書                    | 志望理由書<br>(看護学部のみ)        |
|------------------|--------------------------|--------------------------|--------------------------|--------------------------|--------------------------|
| 学校推薦型<br>(Ⅰ・Ⅱ・Ⅲ) | <input type="checkbox"/> | <input type="checkbox"/> |                          | <input type="checkbox"/> | <input type="checkbox"/> |
| 一般選抜<br>(Ⅰ・Ⅱ・Ⅲ)  | <input type="checkbox"/> | <input type="checkbox"/> |                          |                          | <input type="checkbox"/> |
| 共通テスト利用<br>(Ⅰ・Ⅱ) |                          | <input type="checkbox"/> | <input type="checkbox"/> |                          |                          |

## STEP 2 アカウント作成、出願登録を行う

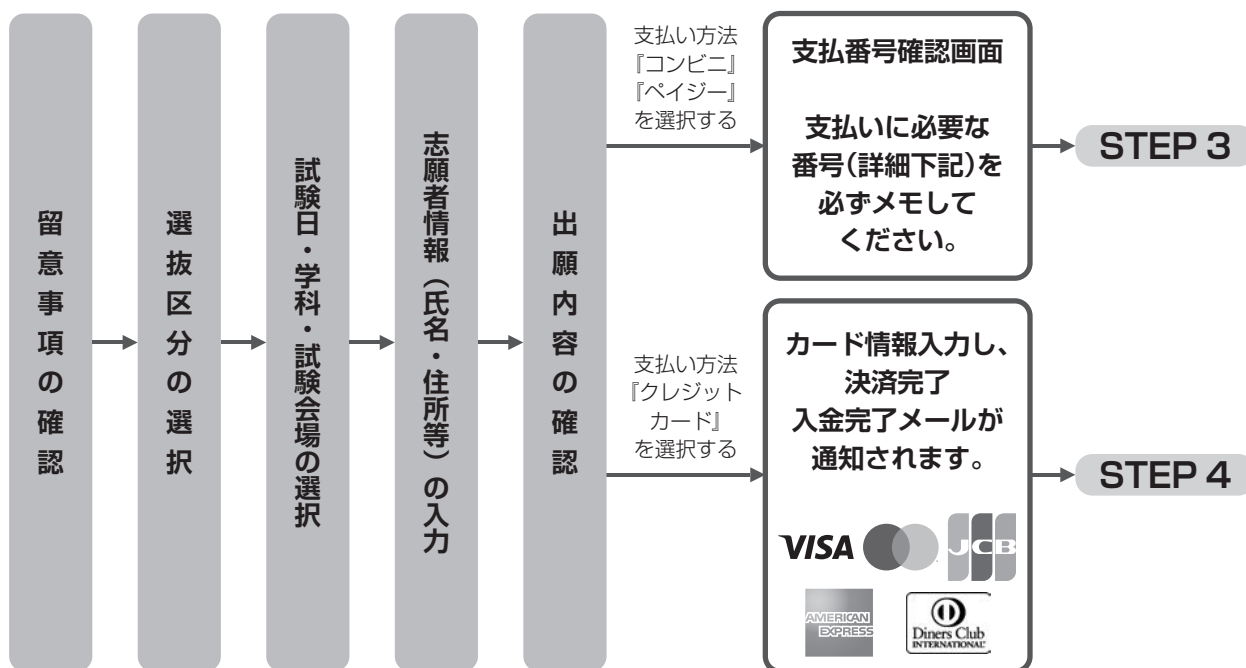
**【アカウント作成】** 下記手順に従ってアカウントの作成をしてください。

- ①松蔭大学ホームページにアクセス。
- ②「インターネット出願」をクリックして出願ページを開く。  
<https://www.shoin-u.ac.jp/>
- ③Post@netのログイン画面より「新規登録」ボタンをクリック。
- ④利用規約に同意した後、メールアドレス・パスワードを入力して「登録」ボタンをクリック。
- ⑤入力したメールアドレス宛てに、仮登録メールが届きます。
- ⑥仮登録メールの受信から**60分以内**にメール本文のリンクをクリックして登録を完了させてください。
- ⑦ログインの際には、登録したメールアドレスに認証コードが届きますので、入力しログインしてください。

**【ログイン】** 下記手順に従ってログインし、お気に入り学校の登録をしてください。

- ①メールアドレス・パスワードを入力して「ログイン」ボタンをクリックすると、登録したメールアドレスに認証コードが届きますので、入力しログインしてください。
- ②「学校一覧」から「松蔭大学」を検索してください。

**【出願登録】** 『出願登録』ボタンをクリック後、画面の指示に従って登録してください。



**POINT ①** 志願者情報の入力・確認画面では、必ず入力した内容（特に生年月日・電話番号・住所）に誤りがないか、十分に確認してください。志願者情報の確認画面を過ぎると内容の変更ができません。

**POINT ②** 支払い方法『コンビニ』『ペイジー』の場合は、支払番号確認に**支払いに必要な番号**が表示されます。STEP 3の支払い時に必要ですので**必ずメモ**してください。

## STEP 3 入学検定料を支払う (コンビニ・ペイジーを選択した場合のみ)

### 要注意

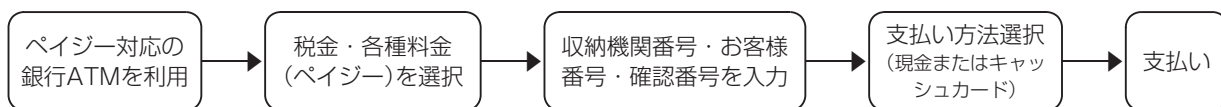
出願登録した翌日の23:59まで(出願登録期限日に登録した場合は当日の16:00まで)に、下記の通り入学検定料をお支払いください。上記の支払い期限を過ぎますと、登録された内容での入学検定料支払いができなくなります。

#### ■ コンビニ



お支払いになるコンビニによって操作方法が異なりますので、「学校一覧」から「松蔭大学」を検索し、「はじめに」ページにある「入学検定料のお支払方法について」を参照の上、必要な情報のメモ等をし、支払い期限までに入学検定料を支払ってください。

#### ■ ペイジー(銀行ATM)



- ペイジー(ネットバンキング) 収納機関番号・お客様番号・確認番号を控え、各自で支払い方法を確認し入学検定料を支払ってください。

#### ■ 払込手数料

|              |          |
|--------------|----------|
| 入学検定料<br>手数料 | 980円(税込) |
|--------------|----------|

- ・入学検定料の他に別途、払込手数料が必要です。
- ・お支払金額が5万円以上の場合、別途事務手数料が必要です。
- ・一度納入した入学検定料は、理由の如何にかかわらず返金しません。
- ・入学検定料支払いの領収書は提出不要です。控えとして保管してください。

### POINT③

入金完了すると入金完了メールが通知されますので、必ず、ご確認ください。

## STEP 4 出願書類を郵送する


**【書類準備】** 下記手順に従ってWeb入学志願票、封筒貼付用宛名シートを印刷してください。

① Post@netへログインし「**出願内容一覧**」より松蔭大学の「**出願内容を確認**」を選択し「**Web入学志願票**」、「**封筒貼付用宛名シート**」をクリックして、それぞれのPDFファイルをダウンロードします。

② ①のPDFファイルを**ページの拡大・縮小はせずにA4**で印刷してください。

③ 印刷した**Web入学志願票**と、調査書などの必要書類を同封して郵便局窓口から郵送してください。**封筒貼付用宛名シート**の出力ができない場合は、直接封筒に記入して下さい。

※郵便番号・住所・氏名を記入して必要書類を**簡易書留・速達**で郵送して下さい。



市販の角2封筒に封筒貼付用宛名シートを貼り付けて必要書類を封入してください。

### 要注意

STEP 1～STEP 4を、すべて期限内に完了することによって、出願が正式に受理され、受験票が発行されます。  
(出願登録・入学検定料支払い・出願書類提出のいずれかが行われなかった場合は、出願が受け付けられません。)  
※出願の期限については、「出願期間」を十分に確認の上、できるだけ余裕をもって出願してください。

### 送付先

〒243-0124  
神奈川県厚木市森の里若宮9-1  
松蔭大学 入試センター 入試課 行  
【入学願書在中】

## STEP 5 受験票を印刷する

**【受験票準備】** 下記手順に従ってデジタル受験票を印刷してください。

必要書類の受理、入学検定料の入金が確認されると数日後に「**受験票ダウンロードメール**」が届きます。

① Post@netへログインし「**出願内容一覧**」より松蔭大学の「**出願内容を確認**」を選択し「**デジタル受験票**」をクリックして、PDFファイルをダウンロードします。

② ①のPDFファイルを**ページの拡大・縮小はせずにA4**で印刷してください。

③ 試験当日に必ず受験票を持参してください。

※試験日の前日までに、受験票がダウンロードできない場合は**入試課(☎046-247-1511)**まで、ご連絡ください。

## STEP 6 合否結果を照会する

**【合否結果照会】** 下記手順に従って合否結果を確認してください。

① Post@netへログインし「**出願内容一覧**」より松蔭大学の「**合否結果照会**」を選択します。受験内容を確認し間違いなければ「**はい**」をクリックして、合否結果を確認してください。

※ 合格者には別途「合格通知書」および「入学手続き書類」を郵送します。発表後3日（祝祭日を除く）を過ぎても書類が届かない場合は**入試課**（☎046-247-1511）までご連絡ください。

## インターネット出願に関するQ&A

氏名や住所の漢字が、登録の際にエラーになってしまいます。

氏名や住所などの個人情報を入力する際に、JIS第1水準・第2水準以外の漢字は登録エラーになる場合があります。その場合は、代替の文字を入力してください。

〈例〉高木→高木 山崎→山崎 (ローマ数字)Ⅲ→3

ポップアップがブロックされ画面が表示できません。

GoogleツールバーやYahoo!ツールバーなどポップアップブロック機能を搭載しているツールバーをインストールしている場合、ポップアップ画面が表示されない場合があります。Post@net (home.postanet.jp、www.postanet.jp) のポップアップを常に許可するよう設定してください。

登録時のメールアドレスを忘れてしまいました。

メールアドレスを忘れた場合、個人情報保護の観点から、電話やメールなどでアカウント情報をお伝えすることができません。普段お使いのメールアドレスを登録いただくことを推奨します。

コンビニ・ペイジーでの支払いに必要な番号を忘れました。

Post@netへログインし「**出願内容一覧**」より松蔭大学の「**出願内容を確認**」を選択すると、支払番号の確認画面についても再表示できます。

なお、支払期限を過ぎると、登録した内容での入学検定料のお支払いができなくなります。

出願登録後に  
出願内容を変更することはできますか？

入学検定料支払い後の出願情報(選抜区分、学部学科、試験会場等)の変更は認めません。出願登録時に間違いが無いよう確認してください。クレジットカード支払いの場合、出願登録と同時に入学検定料の支払いが完了しますので、特に注意してください。コンビニ・ペイジー支払いの場合は、入学検定料を支払う前であれば、既に登録した出願情報を放棄し、もう一度、最初から出願登録を行うことで変更可能です。再度、出願登録を行った際の**アカウント情報**と支払に必要な番号を使って、出願書類の郵送と入学検定料の支払いを行う必要があります。

※入学検定料支払い後の出願情報の住所・氏名・電話番号等に誤りや変更が生じた場合は、**入試課(☎046-247-1511)**までご連絡ください。

# 出願書類記入例

黒のボールペンで記入してください。  
受験票に速達料金の切手を忘れずに貼付けてください。

## <文系学部>

学校推薦型選抜(秋学期含む)・総合型選抜・一般選抜

| 令和6年度(2024年度) 松蔭大学・大学院 志願票 |   |   |           |
|----------------------------|---|---|-----------|
| 選抜区分                       | 〇〇選抜第〇期 〇日程                                     | ※   | ※<br>受験番号 |
| フリガナ                       | マツ ノ ワカ バ                                       |   |           |
| 氏名                         | 松野 若葉   |   |           |
| 生年月日                       | 西暦 2005 年 4 月 18 日                              | 性別  | 女         |
| 出身校                        | 私立松蔭高等学校  |   |           |
| 出身課程                       | 全日制   | 学科  | 普通科       |
| 卒業(見込)年 月                  | 西暦 2024 年 3 月                                   | 高校コード   | 13644B    |
| 志願者住所                      | 〒155-8611 TEL 03-3467-1511<br>東京都世田谷区北沢 1-16-10 |   |           |
| 合否通知発送先(志願者住所と異なる場合)       | 〒243-0124 TEL 046-247-1511<br>神奈川県厚木市森の里若宮 9-1  |   |           |
| 保証人                        | フリガナ  | マツ ノ アキラ  | 続柄        |
|                            | 氏名  | 松野 晃  | 父         |
|                            | 住所  | 〒155-8611 TEL 03-3467-1511<br>東京都世田谷区北沢 1-16-10 |           |

| 志望学科の第1・第2に○をつける |    |    |
|------------------|----|----|
| 学部・学科            | 第1 | 第2 |
| 経営文化学部           |    |    |
| ビジネスマネジメント学科     |    |    |
| 経営法学科            |    |    |
| コミュニケーション文化学部    |    |    |
| 異文化コミュニケーション学科   |    |    |
| 日本文化コミュニケーション学科  |    |    |
| 生活心理学科           |    | ○  |
| 子ども学科            |    |    |
| 観光メディア文化学部       |    |    |
| 観光文化学科           | ○  |    |
| メディア情報文化学科       |    |    |
| 看護学部             |    |    |
| 看護学科             |    |    |

|  |   |
|--|---|
| 文系学部一般選抜<br>第Ⅱ期志願者<br>受験科目<br>○をつける(選択科目)<br>国語・英語 | 看護学部一般選抜<br>志願者<br>受験科目<br>○をつける(選択科目)<br>英語・生物 |
|--|---|

| 大学院志望者は表に○をつける |  |
|----------------|--|
| 経営管理研究科        |  |
| 看護学研究科         |  |

写真貼付欄  
4cm×3cm

志願者→銀行→志願者→松蔭大学

**A 票** 速 達

郵便はがき 1 5 5 8 6 1 1

速達料金の切手を貼付

東京都世田谷区北沢 1-16-10

## 受験票

(※試験当日必ず持参すること)

松野 若葉 様

| 志望学科 |         |
|------|---------|
| 第1   | 観光文化 学科 |
| 第2   | 生活心理 学科 |

※大学院志望者は○をつける

経営管理研究科・看護学研究科

|      |             |
|------|-------------|
| 選抜区分 | 〇〇選抜第〇期 〇日程 |
| 受験番号 | ※           |

**B 票** (※機械による振り込みはできません)

入学検定料領収書

|       |  |
|-------|--|
| 金額    | ¥30,000  |
| 振込先銀行 | 〇 <input type="radio"/> りそな銀行 世田谷支店<br><input type="radio"/> 三菱UFJ銀行 代々木上原支店 |
| 氏名    | 松野 若葉 様  |

上記の通り領収いたしました  
(学)松蔭学園

志願者保存  
志願者→銀行→志願者

**C 票** (※機械による振り込みはできません)

入学検定料振込依頼票 電信扱

|                         |                                |          |  |    |  |
|-------------------------|--------------------------------|----------|--|----|--|
| 依頼日                     | 6年1月×日                         | 手数料      |  | 科目 |  |
| 受取人                     | シヨウインガクエン                      |          |  |    |  |
| 金額                      | ¥30,000                        |          |  |    |  |
| 振込先銀行                   | 銀行名                            | 口座番号     |  |    |  |
| 〇 <input type="radio"/> | りそな銀行 世田谷支店                    | 普6434769 |  |    |  |
|                         | 三菱UFJ銀行 代々木上原支店                | 普0789246 |  |    |  |
| フリガナ                    | マツ ノ ワカ バ                      |          |  |    |  |
| 氏名                      | 松野 若葉                          |          |  |    |  |
| 志願者住所                   | 〒155-8611<br>東京都世田谷区北沢 1-16-10 |          |  |    |  |
|                         | TEL 03-3467-1511               |          |  |    |  |

◎取扱銀行へのお願い  
 ○振込の際には必ず本用紙をご利用ください。  
 ○太枠の中を必ず打電してください。  
 ○りそな・三菱UFJ銀行から同じ銀行の支店への振込の場合、手数料は無料となります。

志願者→銀行

書き損じた場合には、枠線を消さないよう修正テープで消して、上から書き直してください。  
提出された個人情報については、本学の入試目的以外には使用いたしません。



**出願書類記入例**

黒のボールペンで記入してください。  
受験票に速達料金の切手を忘れずに貼付けてください。

＜看護学部＞  
学校推薦型選抜・一般選抜

令和6年度(2024年度) 松蔭大学・大学院 志願票

|                      |   |          |        |      |   |
|----------------------|---|----------|--------|------|---|
| 選抜区分                 | 〇〇選抜第〇期   | ※        | ※      | 受験番号 |   |
| フリガナ                 | マツ ノ ワカ バ                                       |          |        |      |   |
| 氏名                   | 松野 若葉   |          |        |      |   |
| 生年月日                 | 西暦 2005 年 4 月 18 日                              | 性別       | 女      |      |   |
| 出身校                  | 私立松蔭高等学校  |          |        |      |   |
| 出身課程                 | 全日制   | 学科       | 普通科    |      |   |
| 卒業(見込)年 月            | 西暦 2024 年 3 月                                   | 高校コード    | 13644B |      |   |
| 志願者住所                | 〒155-8611 TEL 03-3467-1511<br>東京都世田谷区北沢 1-16-10 |          |        |      |   |
| 合否通知発送先(志願者住所と異なる場合) | 〒243-0124 TEL 046-247-1511<br>神奈川県厚木市森の里若宮 9-1  |          |        |      |   |
| 保証人                  | フリガナ  | マツ ノ アキラ |        | 続柄   | 父   |
|                      | 氏名  | 松野 晃     |        | 住所   | 〒155-8611 TEL 03-3467-1511<br>東京都世田谷区北沢 1-16-10 |

志望学科の第1・第2に○をつける

| 学部・学科           | 第1 | 第2 |
|-----------------|----|----|
| 経営文化学部          |    |    |
| ビジネスマネジメント学科    |    |    |
| 経営法学科           |    |    |
| コミュニケーション文化学部   |    |    |
| 異文化コミュニケーション学科  |    |    |
| 日本文化コミュニケーション学科 |    |    |
| 生活心理学科          |    |    |
| 子ども学科           |    |    |
| 観光メディア文化学部      |    |    |
| 観光文化学科          |    |    |
| メディア情報文化学科      |    |    |
| 看護学部            |    |    |
| 看護学科            | ○  |    |

文系学部一般選抜  
第Ⅱ期志願者

| 受験科目                 |
|----------------------|
| ○をつける(選択科目)<br>国語・英語 |

看護学部一般選抜  
志願者

| 受験科目                 |
|----------------------|
| ○をつける(選択科目)<br>英語・生物 |

大学院志望者は表に○をつける

|         |  |
|---------|--|
| 経営管理研究科 |  |
| 看護学研究科  |  |

取扱銀行収納印  
1  
入学検定料

写真貼付欄  
4cm×3cm

志願者→銀行→志願者→松蔭大学

**A 票** 速 達

郵便はがき 1 5 5 8 6 1 1

速達料金の切手を貼付

東京都世田谷区北沢 1-16-10

受 験 票

松野 若葉 様

| 志望学科 |        |
|------|--------|
| 第1   | 看 護 学科 |
| 第2   | 学科     |

※大学院志望者は○をつける

|                |
|----------------|
| 経営管理研究科・看護学研究科 |
|----------------|

|         |         |
|---------|---------|
| 選 抜 区 分 | 〇〇選抜第〇期 |
|---------|---------|

|         |   |
|---------|---|
| 受 験 番 号 | ※ |
|---------|---|

(※試験当日必ず持参すること)

**B 票** (※機械による振り込みはできません)

入学検定料領収書

|         |  |
|---------|--|
| 金額      | ¥30,000  |
| 振り込み先銀行 | <input type="radio"/> りそな銀行 世田谷支店<br><input type="radio"/> 三菱UFJ銀行 代々木上原支店 |
| 氏名      | 松野 若葉 様  |

上記の通り領収いたしました  
(学)松蔭学園

取扱銀行収納印  
2  
入学検定料

志願者保存  
志願者→銀行→志願者

**C 票** (※機械による振り込みはできません)

入学検定料振込依頼票 電 信 扱

|       |  |                      |  |    |  |
|-------|--|----------------------|--|----|--|
| 依頼日   | 6年1月×日   | 手数料                  |  | 科目 |  |
| 受取人   | シヨウインガクエン  |                      |  |    |  |
| 金額    | ¥30,000  |                      |  |    |  |
| 振込先銀行 | 銀行名  | 口座番号                 |  |    |  |
|       | <input type="radio"/> りそな銀行 世田谷支店<br><input type="radio"/> 三菱UFJ銀行 代々木上原支店 | 普6434769<br>普0789246 |  |    |  |
| フリガナ  | マツ ノ ワカ バ  |                      |  |    |  |
| 氏名    | 松野 若葉  |                      |  |    |  |
| 志願者住所 | 〒155-8611<br>東京都世田谷区北沢 1-16-10   |                      |  |    |  |
|       | TEL 03-3467-1511   |                      |  |    |  |

取扱銀行収納印  
3  
入学検定料

◎取扱銀行へのお願い  
 ○振込の際には必ず本用紙をご利用ください。  
 ○太枠の中を必ず打電してください。  
 ○りそな・三菱UFJ銀行から同じ銀行の支店への振込の場合、手数料は無料となります。

志願者→銀行

書き損じた場合には、枠線を消さないよう修正テープで消して、上から書き直してください。  
提出された個人情報については、本学の入試目的以外には使用いたしません。

<文系学部>

## 学校推薦型選抜

### 求める学生像

高等学校において一定の学業成績を修め、模範的な生徒として高等学校長の推薦を得た人で、本学の理念・教育方針を理解し、他者を思いやる心を持ち、積極的に勉学・研究に取り組み、人間性の向上を図る意欲のある学生を求めています。

| 学 部         |       | 経営文化学部                   |           | コミュニケーション文化学部             |                         |                     |                        | 観光メディア文化学部 |                |
|-------------|-------|--------------------------|-----------|---------------------------|-------------------------|---------------------|------------------------|------------|----------------|
| 学 科         |       | ビジネス<br>マネジメント<br>学科     | 経営法<br>学科 | 異文化<br>コミュニケーション<br>学科    | 日本文化<br>コミュニケーション<br>学科 | 生活心理<br>学科          | 子ども<br>学科              | 観光文化<br>学科 | メディア情報文化<br>学科 |
| 募集人員        | 第Ⅰ期   | 15名                      | 15名       | 6名                        | 6名                      | 6名                  | 9名                     | 6名         | 6名             |
|             | 第Ⅱ期   | 5名                       | 5名        | 4名                        | 4名                      | 4名                  | 5名                     | 4名         | 4名             |
|             | 第Ⅲ期   | 3名                       | 3名        | 2名                        | 2名                      | 2名                  | 3名                     | 2名         | 2名             |
| 試験会場        |       | 第Ⅰ期：厚木森の里キャンパス           |           |                           |                         | 第Ⅱ・Ⅲ期：厚木ステーションキャンパス |                        |            |                |
| 試験時間        | 9:10  | 集合・受験上の注意                |           |                           |                         |                     |                        |            |                |
|             | 9:30～ | 面接試験                     |           |                           |                         |                     |                        |            |                |
| 出願期間        | 第Ⅰ期   | 【郵送(消印有効)】               |           | 2023年11月1日(水)～11月12日(日)   |                         |                     |                        |            |                |
|             |       | 【窓口受付】                   |           | 2023年11月13日(月) 9:00～15:00 |                         |                     |                        |            |                |
|             | 第Ⅱ期   | 【郵送(消印有効)】               |           | 2023年11月27日(月)～12月4日(月)   |                         |                     |                        |            |                |
|             |       | 【窓口受付】                   |           | 2023年12月5日(火) 9:00～15:00  |                         |                     |                        |            |                |
|             | 第Ⅲ期   | 【郵送(消印有効)】               |           | 2023年12月8日(金)～12月17日(日)   |                         |                     |                        |            |                |
|             |       | 【窓口受付】                   |           | 2023年12月18日(月) 9:00～15:00 |                         |                     |                        |            |                |
| 試験日         | 第Ⅰ期   | 2023年11月15日(水)           |           |                           | 合格発表                    |                     | 2023年12月1日(金)          |            |                |
|             | 第Ⅱ期   | 2023年12月7日(木)            |           |                           |                         |                     | 2023年12月9日(土)          |            |                |
|             | 第Ⅲ期   | 2023年12月21日(木)           |           |                           |                         |                     | 2023年12月23日(土)         |            |                |
| 入学手続<br>第1次 | 第Ⅰ期   | 2023年12月1日(金)～12月7日(木)   |           |                           |                         | 入学手続<br>第2次         | 2024年3月13日(水)～3月25日(月) |            |                |
|             | 第Ⅱ期   | 2023年12月9日(土)～12月15日(金)  |           |                           |                         |                     |                        |            |                |
|             | 第Ⅲ期   | 2023年12月23日(土)～12月29日(金) |           |                           |                         |                     |                        |            |                |

## 出願資格

次のすべてに該当する者とします。

1. 2023年3月に高等学校（中等教育学校を含む）を卒業した者、または2024年3月に卒業見込みの者
2. 学業・人物ともに優れ、本学の定める教育課程を履修するための能力を有し、出身学校長の推薦がある者
3. 合格後、必ず本学に入学する者

## 出願書類

### ① 志願票

「出願書類記入例(24ページ)」を参考にし、間違いのないように記入してください。

### ② 受験票(A)票

速達料金の切手を貼付してください。

### ③ 調査書

出身学校長が作成し、厳封したもの。卒業者は出願前3ヶ月以内に発行されたもの。2024年3月卒業見込みの者は、第3学年第1学期（または第3学年前期）まで記入されたもの。

### ④ 推薦書（本学所定用紙）

出身学校長が作成し、厳封したもの。

## 選抜方法

出身学校の推薦書、調査書及び面接試験の結果により合否を判定します。

## 第2志望学科の登録について

経営文化学部、コミュニケーション文化学部、観光メディア文化学部の3学部8学科は第2志望として登録が可能です。

第1志望の学科に不合格となった場合でも、得点によっては第2志望学科で合格となる場合があります。

なお、第2志望学科の登録による課金はありません。

## 合格発表

合格者には合格通知書と入学手続書類一式を、発表日に発送いたします。不合格者には、選考結果通知のみ発送いたします。

合格発表日に発送しますので、到着は発表日の翌日以降になります。

電話によるお問い合わせには発表日の翌々日（祝祭日を除く）から応じます。

それ以前のお問い合わせには応じることができません。

<看護学部>

学校推薦型選抜【指定校】

| 学部学科         | 募集人員(名) |    | 試 験 時 間                    |         |
|--------------|---------|----|----------------------------|---------|
|              |         |    | 9:10                       | 9:30~   |
| 看護学部<br>看護学科 | 第Ⅰ期     | 25 | 集 合<br>(厚木ステーション<br>キャンパス) | 面 接 試 験 |
|              | 第Ⅱ期     | 13 |                            |         |

学校推薦型選抜【公 募】

| 学部学科         | 募集人員(名) |                  | 試 験 時 間                    |   |        |
|--------------|---------|------------------|----------------------------|---|--------|
|              |         |                  | 9:10                       | 9:30~10:30  | 11:00~ |
| 看護学部<br>看護学科 | 第Ⅰ期     | 25 <sup>**</sup> | 集 合<br>(厚木ステーション<br>キャンパス) | 基礎学力テスト(マークシート方式)<br><br>国語(国語総合、現代文B)、<br>英語(コミュニケーション英語基礎、<br>コミュニケーション英語Ⅰ・Ⅱ、<br>英語表現Ⅰ)の2科目。<br>各科目50点、合計100点 | 面接試験   |
|              | 第Ⅱ期     | 13 <sup>**</sup> |                            |   |        |

※指定校推薦と合わせた人数です。

出願資格

次の全てに該当する者

1. 高等学校(中等教育学校含む)を2024年3月に卒業見込みの者
2. 通常の課程による12年の学校教育を2024年3月修了見込みの者(通常の課程以外の課程によりこれに相当する学校教育を修了する者も含む)
3. 学業・人物ともに優れ、本学の定める教育課程を履修するための能力を有し、出身学校長の推薦がある者
4. 合格後、必ず本学に入学する者

\*公募制推薦選抜は、評定平均値が3.0以上の者

出願書類

①志願票

「出願書類記入例(25ページ)」を参考にし、間違いのないように記入してください。

②受験票(A)票

速達料金の切手を貼付してください。

③調査書

出身学校長が作成し、厳封したもの

2024年3月卒業見込みの者は、第3学年第1学期(または第3学年前期)まで記入されたもの

| 出願期間                                  | 試験日            | 合格発表           | 入学手続                         |
|---------------------------------------|----------------|----------------|------------------------------|
| 【郵送(消印有効)】<br>2023年11月1日(水)～11月12日(日) | 2023年11月18日(土) | 2023年12月1日(金)  | 2023年12月1日(金)<br>～12月11日(月)  |
| 【郵送(消印有効)】<br>2023年12月1日(金)～12月11日(月) | 2023年12月16日(土) | 2023年12月19日(火) | 2023年12月19日(火)<br>～12月29日(金) |

| 出願期間                                  | 試験日            | 合格発表           | 入学手続                         |
|---------------------------------------|----------------|----------------|------------------------------|
| 【郵送(消印有効)】<br>2023年11月1日(水)～11月12日(日) | 2023年11月18日(土) | 2023年12月1日(金)  | 2023年12月1日(金)<br>～12月11日(月)  |
| 【郵送(消印有効)】<br>2023年12月1日(金)～12月11日(月) | 2023年12月16日(土) | 2023年12月19日(火) | 2023年12月19日(火)<br>～12月29日(金) |

- ④推薦書(本学所定用紙)  
出身学校長が作成し、厳封したもの
- ⑤志望理由書(本学所定用紙)  
志望する理由等について、志願者本人が自筆で記入してください。

※外国籍等、日本国籍を有しない人は、在留資格及び在留期間を明示した住民票の写しを提出してください。

#### 選抜方法

指定校：出身学校の推薦書、調査書、志望理由書、面接試験  
公 募：出身学校の推薦書、調査書、志望理由書、面接試験、基礎学力テスト

#### 合格発表

合格者には合格通知書と入学手続書類一式を、発表日に発送いたします。不合格者には、選考結果通知のみ発送いたします。

合格発表日に発送しますので、到着は発表日の翌日以降になります。電話によるお問い合わせには発表日の翌々日から応じます。

それ以前のお問い合わせには応じることができません。

## <文系学部>

# 総合型選抜

### 求める学生像

高等学校の学習や諸活動を通して基礎的な知識・技能を身に付け、本学の理念・教育方針を理解し、他者を思いやる心を持ち、優れた資質や可能性を、自身の言葉や行動で示すことができ、積極的に勉学・研究に取り組み、人間性の向上を図る意欲のある学生を求めています。

| 募集人員 | 経営文化学部   |  | コミュニケーション文化学部  |                 |        |       | 観光メディア文化学部 |            |
|------|--|--|----------------|-----------------|--------|-------|------------|------------|
|      | ビジネスマネジメント学科   | 経営法学科  | 異文化コミュニケーション学科 | 日本文化コミュニケーション学科 | 生活心理学科 | 子ども学科 | 観光文化学科     | メディア情報文化学科 |
| 前期   | 3名   | 3名   | 3名             | 3名              | 3名     | 4名    | 3名         | 3名         |
| 後期   | 2名   | 2名   | 2名             | 2名              | 2名     | 2名    | 2名         | 2名         |
| 出願資格 | <p>次の1・2の条件を満たす者としてします。</p> <p>1. 2023年3月に高等学校（中等教育学校を含む）を卒業した者、および2024年3月に卒業見込みの者、あるいは2023年度に高等学校卒業程度認定試験に合格した者<br/>           ※課外活動（生徒会活動、スポーツ・文化活動など）で活躍した者<br/>           ※ボランティア活動に意欲的な者<br/>           ※外国語・簿記・情報処理などの検定試験の上位級に合格している者</p> <p>2. 合格後、必ず本学へ入学する者</p>  |  |                |                 |        |       |            |            |
| 登録方法 | <p>① 本学所定の「総合型選抜登録カード」を写真貼付のうえ、調査書と合わせて登録期間内に提出してください。総合型選抜ガイドは手元に保管してください。</p> <p>② 「総合型選抜登録カード」の提出後、本学の担当者から連絡をします。面接日の連絡及び課題レポートのテーマなどを伝えます。なお、面接は原則として厚木森の里キャンパスで実施します。</p> <p>③ 課題レポート提出（郵送）</p> <p>④ 面接・小論文 実施</p> <p>⑤ 面接実施後、その結果を登録者本人に文書で通知します。</p> <p>⑥ 上記⑤の結果、合格内定通知を受け取った者は、出願期間内に出席してください。出願期間、出願方法等は内定時にお知らせします。</p> |  |                |                 |        |       |            |            |
| 登録期間 | 前期   | 2023年9月1日(金)～2023年11月1日(水) 消印有効  |                |                 |        |       |            |            |
|      | 後期   | 2023年11月10日(金)～2024年3月6日(水) 消印有効   |                |                 |        |       |            |            |
| 出願手続 | 内定時に通知される出願期間内に出席手続を行ってください。出願期間内に所定の出席手続を行わない場合、内定を放棄したものとみなします。  |  |                |                 |        |       |            |            |
| 出願期間 | 内定時に通知します。   |  |                |                 |        |       |            |            |
| 合格発表 | 前期   | 2023年12月1日(金)  |                |                 |        |       |            |            |
|      | 後期   | 出席手続終了後  |                |                 |        |       |            |            |
| 入学手続 | 前期   | 第1次入学手続期間：2023年12月1日(金)～2023年12月7日(木)<br>第2次入学手続期間：2024年3月13日(水)～2024年3月25日(月) |                |                 |        |       |            |            |
|      | 後期   | 原則として合格通知書受け取り後5日以内  |                |                 |        |       |            |            |

### 出席書類

#### ① 志願票

「出席書類記入例（24ページ）」を参考にし、間違いのないように記入してください。

受験票（A票）の提出の必要はありません。

## <文系学部>

# 一般選抜第Ⅰ期（スカラシップ特待生選抜を含む）

### 求める学生像

高等学校の基礎学力を有し、本学の理念・教育方針を理解し、他者を思いやる心を持ち、積極的に勉学・研究に取り組み、人間性の向上を図る意欲のある学生を求めています。

| 募集人員                                 | 経営文化学部   |            | コミュニケーション文化学部  |                 |        |       | 観光メディア文化学部 |            |
|--------------------------------------|--|------------|----------------|-----------------|--------|-------|------------|------------|
|                                      | ビジネスマネジメント学科   | 経営法学科      | 異文化コミュニケーション学科 | 日本文化コミュニケーション学科 | 生活心理学科 | 子ども学科 | 観光文化学科     | メディア情報文化学科 |
|                                      | 22名  | 22名        | 12名            | 12名             | 12名    | 12名   | 12名        | 12名        |
| ※スカラシップ特待生の詳細については本要項15ページを参照してください。 |  |            |                |                 |        |       |            |            |
| 出願資格                                 | 次のいずれかに該当する者としてします。<br>1. 高等学校または中等教育学校を卒業した者および2024年3月卒業見込みの者<br>2. 高等専門学校第3学年を修了した者および2024年3月修了見込みの者<br>3. 外国において学校教育における12年の課程を修了した者および2024年3月修了見込みの者<br>4. 文部科学大臣が高等学校と同等の課程または相当する課程を有するとして認定または指定した在外教育施設の当該課程を修了した者および2024年3月31日までに修了見込みの者<br>5. 文部科学大臣の指定した者<br>6. 高等学校卒業程度認定試験に合格した者または2024年3月31日までに合格見込みの者で、2024年3月31日までに18歳に達する者<br>7. 大学入学資格検定に合格した者 |            |                |                 |        |       |            |            |
| 出願期間                                 | 郵送：2024年1月10日(水)～2024年1月23日(火) 消印有効<br>窓口：2024年1月24日(水) 9：00～15：00   |            |                |                 |        |       |            |            |
| 試験日                                  | A日程：2024年1月27日(土) 試験会場：厚木森の里キャンパス<br>B日程：2024年2月1日(木)  |            |                |                 |        |       |            |            |
| 選抜方法                                 | 筆記試験（マークシート方式）の総合点および調査書により合否を判定します。<br>国語【国語総合、現代文B】<br>外国語(英語)【コミュニケーション英語基礎、コミュニケーション英語Ⅰ・Ⅱ、英語表現Ⅰ】   |            |                |                 |        |       |            |            |
| 試験時間                                 | 集合   | 国語         | 英語             |                 |        |       |            |            |
|                                      | 9：10   | 9：30～10：30 | 11：00～12：00    |                 |        |       |            |            |
| 合格発表                                 | 2024年2月3日(土)   |            |                |                 |        |       |            |            |
| 入学手続                                 | 第1次入学手続期間：2024年2月3日(土)～2024年2月9日(金)<br>第2次入学手続期間：2024年3月13日(水)～2024年3月25日(月)   |            |                |                 |        |       |            |            |

### 出願書類

#### ① 志願票

「出願書類記入例（24ページ）」を参考にし、間違いのないように記入してください。

#### ② 受験票（A票）

速達料金の切手を貼付してください。

#### ③ 調査書

出身学校長が作成し、厳封したもの。卒業者は出願前3ヶ月以内に発行されたもの。2024年3月卒業見込みの者は、第3学年第2学期（または第3学年前学期）まで記入されたもの。大学入学資格検定、高等学校卒業程度認定試験に合格した者は、合格証明書並びに合格成績証明書。高等学校卒業程度認定試験に合格見込みの者は、合格見込成績証明書。

なお、調査書が発行されない受験者の場合には、卒業証明書及び履歴書を提出してください。

※A日程・B日程の同時出願及び共通テスト利用選抜との同時出願の際には、それぞれ調査書が必要になります。

## <文系学部>

### 一般選抜第Ⅱ期

#### 求める学生像

高等学校の基礎学力を有し、本学の理念・教育方針を理解し、他者を思いやる心を持ち、積極的に勉学・研究に取り組み、人間性の向上を図る意欲のある学生を求めています。

| 募集人員 | 経営文化学部   |       | コミュニケーション文化学部  |                 |        |       | 観光メディア文化学部 |            |
|------|--|-------|----------------|-----------------|--------|-------|------------|------------|
|      | ビジネスマネジメント学科   | 経営法学科 | 異文化コミュニケーション学科 | 日本文化コミュニケーション学科 | 生活心理学科 | 子ども学科 | 観光文化学科     | メディア情報文化学科 |
|      | 7名   | 7名    | 5名             | 5名              | 5名     | 5名    | 5名         | 5名         |
| 出願資格 | 次のいずれかに該当する者としてします。<br>1. 高等学校または中等教育学校を卒業した者および2024年3月卒業見込みの者<br>2. 高等専門学校第3学年を修了した者および2024年3月修了見込みの者<br>3. 外国において学校教育における12年の課程を修了した者および2024年3月修了見込みの者<br>4. 文部科学大臣が高等学校と同等の課程または相当する課程を有するとして認定または指定した在外教育施設の当該課程を修了した者および2024年3月31日までに修了見込みの者<br>5. 文部科学大臣の指定した者<br>6. 高等学校卒業程度認定試験に合格した者および2024年3月31日までに合格見込みの者で、2024年3月31日までに18歳に達する者<br>7. 大学入学資格検定に合格した者 |       |                |                 |        |       |            |            |
| 出願期間 | 郵送：2024年2月3日(土)～2024年2月10日(土) 消印有効   |       |                |                 |        |       |            |            |
| 試験日  | 2024年2月14日(水) 試験会場：厚木森の里キャンパス  |       |                |                 |        |       |            |            |
| 選抜方法 | 国語または外国語(英語)のどちらかの筆記試験(マークシート方式)、面接試験および調査書により可否を判定します。<br>国語 [国語総合、現代文B]<br>外国語(英語) [コミュニケーション英語基礎、コミュニケーション英語Ⅰ・Ⅱ、英語表現Ⅰ]  |       |                |                 |        |       |            |            |
| 試験時間 |  | 集合    | 国語または英語        | 面接              |        |       |            |            |
|      |  | 9:10  | 9:30～          | 11:00～          |        |       |            |            |
| 合格発表 | 2024年2月17日(土)  |       |                |                 |        |       |            |            |
| 入学手続 | 第1次入学手続期間：2024年2月17日(土)～2024年2月24日(土)<br>第2次入学手続期間：2024年3月13日(水)～2024年3月25日(月)   |       |                |                 |        |       |            |            |

#### 出願書類

##### ① 志願票

「出願書類記入例(24ページ)」を参考にし、間違いのないように記入してください。

##### ② 受験票(A票)

速達料金の切手を貼付してください。

##### ③ 調査書

出身学校長が作成し、厳封したもの。卒業者は出願前3ヶ月以内に発行されたもの。2024年3月卒業見込みの者は、第3学年第2学期(または第3学年前学期)まで記入されたもの。大学入学資格検定、高等学校卒業程度認定試験に合格した者は、合格証明書並びに合格成績証明書。高等学校卒業程度認定試験に合格見込みの者は、合格見込成績証明書。

なお、調査書が発行されない受験者の場合には、卒業証明書及び履歴書を提出してください。



## <文系学部>

### 一般選抜第Ⅲ期

#### 求める学生像

高等学校の基礎学力を有し、本学の理念・教育方針を理解し、他者を思いやる心を持ち、積極的に勉学・研究に取り組み、人間性の向上を図る意欲のある学生を求めています。

| 募集人員 | 経営文化学部   |       | コミュニケーション文化学部  |                 |        |       | 観光メディア文化学部 |            |
|------|--|-------|----------------|-----------------|--------|-------|------------|------------|
|      | ビジネスマネジメント学科   | 経営法学科 | 異文化コミュニケーション学科 | 日本文化コミュニケーション学科 | 生活心理学科 | 子ども学科 | 観光文化学科     | メディア情報文化学科 |
|      | 3名   | 3名    | 3名             | 3名              | 3名     | 3名    | 3名         | 3名         |
| 出願資格 | 次のいずれかに該当する者としてします。<br>1. 高等学校または中等教育学校を卒業した者および2024年3月卒業見込みの者<br>2. 高等専門学校第3学年を修了した者および2024年3月修了見込みの者<br>3. 外国において学校教育における12年の課程を修了した者および2024年3月修了見込みの者<br>4. 文部科学大臣が高等学校と同等の課程または相当する課程を有するとして認定または指定した在外教育施設の当該課程を修了した者および2024年3月31日までに修了見込みの者<br>5. 文部科学大臣の指定した者<br>6. 高等学校卒業程度認定試験に合格した者または2024年3月31日までに合格見込みの者で、2024年3月31日までに18歳に達する者<br>7. 大学入学資格検定に合格した者 |       |                |                 |        |       |            |            |
| 出願期間 | 郵送：2024年2月24日(土)～2024年3月2日(土) 消印有効<br>窓口：2024年3月4日(月) 9：00～15：00   |       |                |                 |        |       |            |            |
| 試験日  | 2024年3月6日(水) 試験会場：厚木森の里キャンパス   |       |                |                 |        |       |            |            |
| 選抜方法 | 小論文、面接試験および調査書により可否を判定します。   |       |                |                 |        |       |            |            |
| 試験時間 | 集 合  |       | 小論文            |                 | 面 接    |       |            |            |
|      | 9：10   |       | 9：30～          |                 | 11：00～ |       |            |            |
| 合格発表 | 2024年3月9日(土)   |       |                |                 |        |       |            |            |
| 入学手続 | 2024年3月13日(水)～2024年3月25日(月)  |       |                |                 |        |       |            |            |

#### 出願書類

##### ① 志願票

「出願書類記入例 (24ページ)」を参考にし、間違いのないように記入してください。

##### ② 受験票 (A票)

速達料金の切手を貼付してください。

##### ③ 調査書

出身学校長が作成し、厳封したもの。卒業者は出願前3ヶ月以内に発行されたもの。2024年3月卒業見込みの者は、第3学年第2学期(または第3学年前学期)まで記入されたもの。大学入学資格検定、高等学校卒業程度認定試験に合格した者は、合格証明書並びに合格成績証明書。高等学校卒業程度認定試験に合格見込みの者は、合格見込成績証明書。

なお、調査書が発行されない受験者の場合には、卒業証明書及び履歴書を提出してください。

<看護学部>  
一般選抜

| 学部学科         | 募集人員<br>(名) |    | 試 験 時 間                 |                       |   |          |
|--------------|-------------|----|-------------------------|-----------------------|---|----------|
|              |             |    | 9 : 10                  | 9 : 30~10 : 30        | 11 : 00~12 : 00   | 12 : 20~ |
| 看護学部<br>看護学科 | 第Ⅰ期         | 22 | 集 合<br>(厚木森の里<br>キャンパス) | 国語<br>(国語総合、<br>現代文B) | 英語、生物から1科目選択<br>【事前登録制】<br><br>英語(コミュニケーション英語基礎、<br>コミュニケーション英語Ⅰ・Ⅱ、<br>英語表現Ⅰ)<br>生物(生物基礎) | 面接試験     |
|              | 第Ⅱ期         | 7  |                         |                       |   |          |
|              | 第Ⅲ期         | 4  |                         |                       |   |          |

**出願資格**

次のいずれかに該当する者とします。

1. 通常の課程による12年の学校教育を修了した者および2024年3月修了見込みの者(通常の課程以外の課程によりこれに相当する学校教育を修了した者および修了する者を含む)で高等学校(中等教育学校を含む)を卒業した者、および2024年3月に卒業見込みの者
2. 高等専門学校第3学年を修了した者および2024年3月修了見込みの者
3. 外国において学校教育における12年の課程を修了した者および2024年3月修了見込みの者
4. 文部科学大臣が高等学校と同等の課程または相当する課程を有するとして認定または指定した在外教育施設の当該課程を修了した者および2024年3月31日までに修了見込みの者
5. 文部科学大臣の指定した者
6. 高等学校卒業程度認定試験(大学入学資格検定試験含む)に合格した者または2024年3月31日までに合格見込みの者で、2024年3月31日までに18歳に達する者

**出願書類**

①志願票

「出願書類記入例(25ページ)」を参考にし、間違いのないように記入してください。

②受験票(A)票

速達料金の切手を貼付してください。

③調査書

出身学校長が作成し、厳封したもの。卒業者は出願前3ヶ月以内に発行されたもの。

2024年3月卒業見込みの者は、第3学年第2学期(または第3学年前期)まで記入されたもの。

大学入学資格検定、高等学校卒業程度認定試験に合格した者は、合格証明書並びに合格成績証明書。高等学校卒業程度認定試験に合格見込みの者は、合格見込証明書。

なお、調査書が発行されない受験者の場合には、卒業証明書及び履歴書(本学所定用紙)を提出してください。

④志望理由書(本学所定用紙)

志望する理由等について、志願者本人が自筆で記入してください。

※共通テスト利用選抜との同時出願の際には、それぞれ調査書が必要になります。

※外国籍等、日本国籍を有しない人は、在留資格及び在留期間を明示した住民票の写しを提出してください。

| 出願期間   | 試験日           | 合格発表          | 入学手続                       |
|--|---------------|---------------|----------------------------|
| 【郵送(消印有効)】<br>2024年1月10日(水)～1月23日(火)   | 2024年1月27日(土) | 2024年2月1日(木)  | 2024年2月1日(木)<br>～2月13日(火)  |
| 【郵送(消印有効)】<br>2024年2月3日(土)～2月10日(土)  | 2024年2月14日(水) | 2024年2月17日(土) | 2024年2月17日(土)<br>～2月29日(木) |
| 【郵送(消印有効)】<br>2024年2月24日(土)～3月2日(土)<br><br>【窓口受付】<br>3月4日(月) 9:00～16:00<br><u>厚木森の里キャンパス</u> | 2024年3月6日(水)  | 2024年3月9日(土)  | 2024年3月13日(水)<br>～3月25日(月) |

#### 選抜方法

調査書、筆記試験(マークシート方式)、面接試験

#### 合格発表

合格者には合格通知書と入学手続書類一式を、発表日に発送いたします。不合格者には、選考結果通知のみ発送いたします。

合格発表日に発送しますので、到着は発表日の翌日以降になります。電話によるお問い合わせには発表日の翌々日から応じます。

それ以前のお問い合わせには応じることができません。

# 大学入学共通テスト利用選抜

## 1. 入学検定料 15,000円（銀行振込）

本学所定の振込用紙を利用して、銀行に振り込んでください。

下記の銀行の本支店から同じ銀行の支店に振り込みをする場合は、送金手数料が不要になります。

**りそな銀行・三菱UFJ銀行**

いったん納入された入学検定料は、いかなる理由があっても返還しません。

## 2. 入学手続

### 入学手続の方法

合格者は、定められた入学手続期間内に入学金、その他の学納金を納入し、入学手続きを完了してください。入学手続期間内に入学手続きをしない場合は、入学の権利を放棄したものとみなします。

なお、入学手続方法の詳細は、合格者に郵送する「令和6年度(2024年度)入学手続要項」を参照してください。

### 合格者の入学辞退について

- ① 大学入学共通テスト利用選抜（第Ⅰ期・第Ⅱ期）に合格し、学納金等を納入した方が入学を辞退する事情が生じたときは、2024年3月30日(土)（期日厳守）までに入学辞退届を提出してください（必着）。入学金以外の学納金等を返還します。
- ② 「入学辞退届」の用紙は、定形郵便の切手を貼った返信用封筒を同封して請求してください。  
※ 入試課より送られてきた「入学辞退届」等の郵送は、封筒に「入学辞退届在中」と明記し、必ず書留便にしてください。

# 出願書類記入例

※印のついた欄には記入しないでください。  
 黒のボールペンで記入してください。  
 受験票に速達料金の切手を忘れずに貼付けてください。

## <文系学部>

大学入学共通テスト利用選抜（緑色の用紙を使用してください。）

| 令和6年度(2024年度) 松蔭大学 志願票 |   |   |        |
|------------------------|---|---|--------|
| 選抜区分                   | 大学入学共通テスト<br>利用選抜第〇期                            | ※   | ※      |
| フリガナ                   | マツ ノ ワカ バ                                       |   |        |
| 氏名                     | 松野 若葉   |   |        |
| 生年月日                   | 西暦 2005 年 4 月 18 日                              | 性別  | 女      |
| 出身校                    | 私立松蔭高等学校  |   |        |
| 出身課程                   | 全日制   | 学科  | 普通科    |
| 卒業(見込)年 月              | 西暦 2024 年 3 月                                   | 高校コード   | 13644B |
| 志願者住所                  | 〒155-8611 TEL 03-3467-1511<br>東京都世田谷区北沢 1-16-10 |   |        |
| 合否通知発送先(志願者住所と異なる場合)   | 〒243-0124 TEL 046-247-1511<br>神奈川県厚木市森の里若宮 9-1  |   |        |
| 保証人                    | フリガナ  | マツ ノ アキラ  | 続柄     |
|                        | 氏名  | 松野 晃  | 父      |
|                        | 住所  | 〒155-8611 TEL 03-3467-1511<br>東京都世田谷区北沢 1-16-10 |        |

文系学部志望学科の第1・第2に○をつける

| 学部・学科           | 第1 | 第2 |
|-----------------|----|----|
| 経営文化学部          |    |    |
| ビジネスマネジメント学科    | ○  |    |
| 経営法学科           |    |    |
| コミュニケーション文化学部   |    |    |
| 異文化コミュニケーション学科  |    |    |
| 日本文化コミュニケーション学科 |    |    |
| 生活心理学科          |    |    |
| 子ども学科           |    |    |
| 観光メディア文化学部      |    |    |
| 観光文化学科          |    | ○  |
| メディア情報文化学科      |    |    |

看護学部志望者は表に○をつける

| 看護学部 | 看護学科 |
|------|------|
|      |      |

私・短

令和6年度(2024年度) 共通テスト成績請求票

貼付欄

志願者→銀行→志願者→松蔭大学

**A 票** 速達

郵便はがき 1 5 5 8 6 1 1

速達料金の切手を貼付

東京都世田谷区北沢 1-16-10

受験票

松野 若葉 様

|                  |              |
|------------------|--------------|
| 文系学部志望学科         |              |
| 第1               | ビジネスマネジメント学科 |
| 第2               | 観光文化学科       |
| 看護学部             |              |
| ※看護学部志望者は表に○をつける |              |
| 受験番号             | ※            |

(※試験当日必ず持参すること)

**B 票** (※機械による振り込みはできません)

入学検定料領収書

|     |                                  |
|-----|----------------------------------|
| 金額  | ¥15,000                          |
| 振込先 | 〇 りそな銀行 世田谷支店<br>三菱UFJ銀行 代々木上原支店 |
| 氏名  | 松野 若葉 様                          |

上記の通り領収いたしました  
(学)松蔭学園

収入印紙

志願者保存

志願者→銀行→志願者

**C 票** (※機械による振り込みはできません)

入学検定料振込依頼票 電信扱

|              |                                |          |  |    |  |
|--------------|--------------------------------|----------|--|----|--|
| 依頼日          | 6年1月×日                         | 手数料      |  | 科目 |  |
| 受取人          | シヨウインガクエン                      |          |  |    |  |
| 金額           | ¥15,000                        |          |  |    |  |
| 振込先銀行(○をつける) | 銀行名                            | 口座番号     |  |    |  |
|              | 〇 りそな銀行 世田谷支店                  | 普6434769 |  |    |  |
|              | 三菱UFJ銀行 代々木上原支店                | 普0789246 |  |    |  |
| フリガナ         | マツ ノ ワカ バ                      |          |  |    |  |
| 氏名           | 松野 若葉                          |          |  |    |  |
| 住所           | 〒155-8611<br>東京都世田谷区北沢 1-16-10 |          |  |    |  |
| TEL          | 03-3467-1511                   |          |  |    |  |

◎取扱銀行へのお願  
 ○振込の際には必ず本用紙をご利用ください。  
 ○太枠の中を必ず打電してください。  
 ○りそな・三菱UFJ銀行から同じ銀行の支店への振込の場合、手数料は無料となります。

志願者→銀行

書き損じた場合には、枠線を消さないよう修正テープで消して、上から書き直してください。  
 提出された個人情報については、本学の入試目的以外には使用いたしません。

# 出願書類記入例

※印のついた欄には記入しないでください。  
 黒のボールペンで記入してください。  
 受験票に速達料金の切手を忘れずに貼付けてください。

## <看護学部>

大学入学共通テスト利用選抜（緑色の用紙を使用してください。）

令和6年度(2024年度) 松蔭大学 志願票

|                      |   |   |        |          |  |
|----------------------|---|---|--------|----------|--|
| 選抜区分                 | 大学入学共通テスト<br>利用選抜第〇期                            | ※   | ※      | 受験<br>番号 |  |
| フリガナ                 | マツ ノ ワカ バ                                       |   |        |          |  |
| 氏名                   | 松野 若葉   |   |        |          |  |
| 生年月日                 | 西暦 2005 年 4 月 18 日                              | 性別  | 女      |          |  |
| 出身校                  | 私立松蔭高等学校  |   |        |          |  |
| 出身課程                 | 全日制   | 学科  | 普通科    |          |  |
| 卒業(見込)年 月            | 西暦 2024 年 3 月                                   | 高校コード   | 13644B |          |  |
| 志願者住所                | 〒155-8611 TEL 03-3467-1511<br>東京都世田谷区北沢 1-16-10 |   |        |          |  |
| 合否通知発送先(志願者住所と異なる場合) | 〒243-0124 TEL 046-247-1511<br>神奈川県厚木市森の里若宮 9-1  |   |        |          |  |
| 保証人                  | フリガナ  | マツ ノ アキラ  | 続柄     | 父        |  |
|                      | 住所  | 〒155-8611 TEL 03-3467-1511<br>東京都世田谷区北沢 1-16-10 |        |          |  |

文系学部志望学科の第1・第2に○をつける

| 学部・学科           | 第1 | 第2 |
|-----------------|----|----|
| 経営文化学部          |    |    |
| ビジネスマネジメント学科    |    |    |
| 経営法学科           |    |    |
| コミュニケーション文化学部   |    |    |
| 異文化コミュニケーション学科  |    |    |
| 日本文化コミュニケーション学科 |    |    |
| 生活心理学科          |    |    |
| 子ども学科           |    |    |
| 観光メディア文化学部      |    |    |
| 観光文化学科          |    |    |
| メディア情報文化学科      |    |    |

看護学部志望者は表に○をつける

|      |      |   |
|------|------|---|
| 看護学部 | 看護学科 | ○ |
|------|------|---|

私・短

令和6年度(2024年度) 共通テスト成績請求票

貼付欄

志願者→銀行→志願者→松蔭大学

**A 票** 速達

郵便はがき 1 5 5 8 6 1 1

速達料金の切手を貼付

東京都世田谷区北沢 1-16-10

受験票

松野 若葉 様

文系学部志望学科

|    |  |
|----|--|
| 第1 |  |
| 第2 |  |

看護学部 ○

※看護学部志望者は表に○をつける

受験番号 ※

(※試験当日必ず持参すること)

**B 票** (※機械による振り込みはできません)

入学検定料領収書

|            |  |
|------------|--|
| 金額         | ¥15,000  |
| 振込先(○をつける) | <input type="radio"/> りそな銀行 世田谷支店<br><input type="radio"/> 三菱UFJ銀行 代々木上原支店 |
| 氏名         | 松野 若葉 様  |

上記の通り領収いたしました(学)松蔭学園

志願者保存  
志願者→銀行→志願者

**C 票** (※機械による振り込みはできません)

入学検定料振込依頼票 電信扱

|              |                                       |          |  |    |  |
|--------------|---------------------------------------|----------|--|----|--|
| 依頼日          | 6年1月×日                                | 手数料      |  | 科目 |  |
| 受取人          | シヨウインガクエン                             |          |  |    |  |
| 金額           | ¥15,000                               |          |  |    |  |
| 振込先銀行(○をつける) | 銀行名                                   | 口座番号     |  |    |  |
|              | <input type="radio"/> りそな銀行 世田谷支店     | 普6434769 |  |    |  |
|              | <input type="radio"/> 三菱UFJ銀行 代々木上原支店 | 普0789246 |  |    |  |
| フリガナ         | マツ ノ ワカ バ                             |          |  |    |  |
| 氏名           | 松野 若葉                                 |          |  |    |  |
| 住所           | 〒155-8611<br>東京都世田谷区北沢 1-16-10        |          |  |    |  |
| TEL          | 03-3467-1511                          |          |  |    |  |

◎取扱銀行へのお願

- 振込の際には必ず本用紙をご利用ください。
- 太枠の中を必ず打電してください。
- りそな・三菱UFJ銀行から同じ銀行の支店への振込の場合、手数料は無料となります。

志願者→銀行

書き損じた場合には、枠線を消さないよう修正テープで消して、上から書き直してください。  
 提出された個人情報については、本学の入試目的以外には使用いたしません。

## <文系学部>

# 大学入学共通テスト利用選抜

### 求める学生像

高等学校の基礎学力を有し、本学の理念・教育方針を理解し、他者を思いやる心を持ち、積極的に勉学・研究に取り組み、人間性の向上を図る意欲のある学生を求めています。

| 学 部         |     | 経営文化学部                  |           | コミュニケーション文化学部          |                         |             |                        | 観光メディア文化学部 |                    |  |
|-------------|-----|-------------------------|-----------|------------------------|-------------------------|-------------|------------------------|------------|--------------------|--|
| 学 科         |     | ビジネス<br>マネジメント<br>学科    | 経営<br>法学科 | 異文化<br>コミュニケーション<br>学科 | 日本文化<br>コミュニケーション<br>学科 | 生活<br>心理学科  | 子ども<br>学科              | 観光<br>文化学科 | メディア<br>情報文化<br>学科 |  |
| 募集人員        | 第Ⅰ期 | 2名                      | 2名        | 2名                     | 2名                      | 2名          | 2名                     | 2名         | 2名                 |  |
|             | 第Ⅱ期 | 2名                      | 2名        | 2名                     | 2名                      | 2名          | 2名                     | 2名         | 2名                 |  |
| 出願期間        | 第Ⅰ期 | 2024年1月16日(火)～2月5日(月)必着 |           |                        |                         |             |                        |            |                    |  |
|             | 第Ⅱ期 | 2024年2月6日(火)～2月19日(月)必着 |           |                        |                         |             |                        |            |                    |  |
| 合格発表        | 第Ⅰ期 | 2024年2月10日(土)           |           |                        |                         |             |                        |            |                    |  |
|             | 第Ⅱ期 | 2024年2月23日(金)           |           |                        |                         |             |                        |            |                    |  |
| 入学手続<br>第1次 | 第Ⅰ期 | 2024年2月10日(土)～2月21日(水)  |           |                        |                         | 入学手続<br>第2次 | 2024年3月13日(水)～3月25日(月) |            |                    |  |
|             | 第Ⅱ期 | 2024年2月23日(金)～3月5日(火)   |           |                        |                         |             |                        |            |                    |  |

### 出願資格

2024年1月13日(土)、14日(日)に実施される「令和6年度(2024年度)大学入学共通テスト」を受験する者で、本学が利用する教科・科目を受験する者

### 出願書類

- ① 志願票**  
「出願書類記入例(37ページ)」を参考にし、間違いのないように記入してください。
- ② 受験票(A)票**  
速達料金の切手を貼付してください。
- ③ 調査書**  
出身学校長が作成し、厳封したもの。卒業者は出願前3ヶ月以内に発行されたもの。  
2024年3月卒業見込みの者は、第3学年第2学期(または第3学年前期)まで記入されたもの。  
大学入学資格検定、高等学校卒業程度認定試験に合格した者は、合格証明書並びに合格成績証明書。高等学校卒業程度認定試験に合格見込みの者は、合格見込成績証明書。  
なお、調査書が発行されない受験者の場合には、卒業証明書及び履歴書を提出してください。  
※一般選抜との同時出願の際には、それぞれ調査書が必要になります。

### 試験科目等

下記の2教科、2科目を各科目とも100点満点に換算して合計で判定します。

下記について3教科、3科目以上受験した場合、高得点の2科目を合否判定に使用します。

| 教 科 | 科 目                                     |
|-----|---|
| 国 語 | 「国語」                                    |
| 地 歴 | 「世界史A」、「世界史B」、「日本史A」、「日本史B」、「地理A」、「地理B」 |
| 公 民 | 「現代社会」、「倫理」、「政治・経済」、「倫理、政治・経済」          |
| 数 学 | 「数学I」、「数学I・数学A」、「簿記・会計」、「情報関係基礎」        |
| 外国語 | 「英語」、「ドイツ語」、「フランス語」、「中国語」、「韓国語」         |

- \*教科地歴内の2科目の組み合わせはできません。
- \*教科公民内の2科目の組み合わせはできません。
- \*国語については近代以降の文章とします。
- \*英語についてはリスニングを含みます。

\*上記試験及び調査書により合否を判定します。

### 合格発表

合格者には合格通知書と入学手続書類一式を、発表日に発送いたします。不合格者には、選考結果通知のみ発送いたします。

合格発表日に発送しますので、到着は発表日の翌日以降になります。電話によるお問い合わせには発表日の翌々日(祝祭日を除く)から応じます。

それ以前のお問い合わせには応じることができません。

## <看護学部>

# 大学入学共通テスト利用選抜

| 学部学科         | 募集人員<br>(名) |   | 出願期間                              | 合格発表              | 入学手続                       |
|--------------|-------------|---|-----------------------------------|-------------------|----------------------------|
| 看護学部<br>看護学科 | 第Ⅰ期         | 4 | 【郵送(必着)】<br>2024年1月16日(火)～2月5日(月) | 2024年<br>2月10日(土) | 2024年2月10日(土)<br>～2月21日(水) |
|              | 第Ⅱ期         | 3 | 【郵送(必着)】<br>2024年2月6日(火)～2月19日(月) | 2024年<br>2月23日(金) | 2024年2月23日(金)<br>～3月5日(火)  |

### 出願資格

2024年1月13日(土)、14日(日)に実施される「令和6年度(2024年度)大学入学共通テスト」を受験する者で、本学が利用する教科・科目を受験する者

### 出願書類

#### ①志願票

「出願書類記入例(38ページ)」を参考にし、間違いのないように記入してください。

#### ②受験票(A)票

速達料金の切手を添付してください。

#### ③調査書

出身学校長が作成し、厳封したもの。卒業者は出願前3ヶ月以内に発行されたもの。

2024年3月卒業見込みの者は、第3学年第2学期(または第3学年前期)まで記入されたもの。

大学入学資格検定、高等学校卒業程度認定試験に合格した者は、合格証明書並びに合格成績証明書。高等学校卒業程度認定試験に合格見込みの者は、合格見込証明書。

なお、調査書が発行されない受験者の場合には、卒業証明書及び履歴書(本学所定用紙)を提出してください。

※一般選抜との同時出願の際には、それぞれ調査書が必要になります。

※外国籍等、日本国籍を有しない人は、在留資格及び在留期間を明示した住民票の写しを提出してください。

### 試験科目等

| 教科  | 科目                                  |
|-----|-------------------------------------|
| 国語  | 「国語」                                |
| 外国語 | 「英語」                                |
| 数学  | 「数学Ⅰ」、「数学Ⅰ・数学A」                     |
| 理科  | 「物理基礎」、「生物基礎」、「化学基礎」、「物理」、「生物」、「化学」 |

### 選抜方法

国語・外国語から1科目、数学・理科から1科目の2科目の合計及び調査書により判定します。

※国語については近代以降の文章とします。

※外国語「英語」はリスニングを除きます。

※理科については基礎を付した科目は2科目の合計点を1科目の得点とみなします。

※基礎を付さない科目は、1科目の得点とします。

### 合格発表

合格者には合格通知書と入学手続書類一式を、発表日に発送いたします。不合格者には、選考結果通知のみ発送いたします。

合格発表日に発送しますので、到着は発表日の翌日以降になります。電話によるお問い合わせには発表日の翌々日から応じます。

それ以前のお問い合わせには応じることができません。



# 特別選抜 (社会人) (外国人留学生)

## 1. 入学検定料 30,000円 (銀行振込)

本学所定の振込用紙を利用して、銀行に振り込んでください。

下記の銀行の本支店から同じ銀行の支店に振り込みをする場合は、送金手数料が不要になります。

りそな銀行・三菱UFJ銀行

いったん納入された入学検定料は、いかなる理由があっても返還しません。

## 2. 入学手続

### 入学手続の方法

合格者は、各選抜区分ごとに定められた入学手続期間内に入学金、その他の学納金を納入し、入学手続きを完了してください。入学手続期間内に入学手続きをしない場合は、入学の権利を放棄したものとみなします。

入学手続方法の詳細は、合格者に郵送する「令和6年度(2024年度)入学手続要項」を参照してください。なお、外国人留学生は入学後に必ず**在留資格を「留学」**に変更することとします。

### 合格者の入学辞退について

社会人特別選抜に合格し、学納金等を納入した方が入学を辞退する事情が生じたときは、2024年3月31日(日)までに「入学辞退届」を提出してください(必着)。入学金以外の学納金等を返還します。

※「入学辞退届」の用紙は、定形郵便の切手を貼った返信用封筒を同封して請求してください。

※入試課より送られてきた「入学辞退届」等の郵送は、封筒に「入学辞退届在中」と明記し、必ず書留便にしてください。

## 3. 外国人留学生に対する特待生制度

入学金(330,000円)を免除します。合格通知に同封されている「入学誓約書」を第1次入学手続き期間内に提出し、合格時に通知された学納金(免除された金額を除く)等の全額を、2024年3月13日(水)から3月25日(月)までに納入してください。第1次入学手続き期間内に「入学誓約書」の提出がない場合は、特待生制度の権利ならびに入学の権利を放棄したものとみなします。

## <文系学部>

# 社会人特別選抜 (シニア学生を含む)

### 求める学生像

本学の理念・教育方針を理解し、社会人としての経験と大学で学んだ知識や技術を活かして、より高いレベルの学問の修得を目指し、さらに地域社会への貢献を志す人を求めています。

| 募集人員                        | 経営文化学部  |       | コミュニケーション文化学部                     |                 |        |       | 観光メディア文化学部 |            |
|-----------------------------|---|-------|-----------------------------------|-----------------|--------|-------|------------|------------|
|                             | ビジネスマネジメント学科  | 経営法学科 | 異文化コミュニケーション学科                    | 日本文化コミュニケーション学科 | 生活心理学科 | 子ども学科 | 観光文化学科     | メディア情報文化学科 |
|                             | 1名  | 1名    | 1名                                | 1名              | 1名     | 1名    | 1名         | 1名         |
| 出願資格                        | 次のいずれかに該当する者としてします。<br>1. 高等学校または中等教育学校を卒業した者<br>2. 文部科学大臣が高等学校と同等の課程または相当する課程を有するとして認定または指定した在外教育施設の当該課程を修了した者<br>3. 文部科学大臣の指定した者<br>4. 高等学校卒業程度認定試験に合格した者で、2024年3月31日までに19歳に達する者<br>5. 大学入学資格検定に合格した者 |       |                                   |                 |        |       |            |            |
| 選抜方法                        | 書類審査、面接試験により可否を判定します。   |       |                                   |                 |        |       |            |            |
| 出願期間<br>試験日<br>試験時間<br>合格発表 | I<br>期  | 出願期間  | 2023年12月8日(金)～2023年12月18日(月) 必着   |                 |        |       |            |            |
|                             |   | 試験日   | 2023年12月21日(木) 試験会場：厚木ステーションキャンパス |                 |        |       |            |            |
|                             |   | 試験時間  | 集合                                | 面接              |        |       |            |            |
|                             |   |       | 9:10                              | 9:30～           |        |       |            |            |
| 合格発表                        | 2023年12月23日(土)  |       |                                   |                 |        |       |            |            |
| 試験時間<br>合格発表                | II<br>期   | 出願期間  | 2024年2月24日(土)～2024年3月4日(月) 必着     |                 |        |       |            |            |
|                             |   | 試験日   | 2024年3月6日(水) 試験会場：厚木森の里キャンパス      |                 |        |       |            |            |
|                             |   | 試験時間  | 集合                                | 面接              |        |       |            |            |
|                             |   |       | 9:10                              | 9:30～           |        |       |            |            |
| 合格発表                        | 2024年3月9日(土)  |       |                                   |                 |        |       |            |            |
| 入学手続                        | I期：第1次入学手続期間：2023年12月23日(土)～2023年12月29日(金)<br>第2次入学手続期間：2024年3月13日(水)～2024年3月25日(月)   |       |                                   |                 |        |       |            |            |
|                             | II期：入学手続期間：2024年3月13日(水)～2024年3月25日(月)  |       |                                   |                 |        |       |            |            |

### 出願書類

#### ① 志願票

「出願書類記入例 (49ページ)」を参考にし、間違いのないように記入してください。

#### ② 受験票 (A票)

速達料金の切手を貼付してください。

#### ③ 卒業証明書

出身高等学校長が作成し、厳封したもの。大学入学資格検定合格者・高等学校卒業程度認定試験合格者はその合格証明書

#### ④ 履歴書

市販のもので様式は問いません。

その他 シニア学生に関しては別紙「シニア学生入学者選抜要項」をご参照ください。

<看護学部>

## 社会人特別選抜

|      |  |      |            |        |
|------|--|------|------------|--------|
| 募集人員 | 2名   |      |            |        |
| 出願資格 | 23歳以上の者で、次のいずれかに該当する者とします。<br>1. 通常の課程による12年の学校教育を修了した者（通常の課程以外の課程によりこれに相当する学校教育を修了する者も含む）で高等学校（中等教育学校を含む）を卒業した者<br>2. 学校教育法施行規則（昭和22年文部省令第11号）第69条の規定により、高等学校を卒業した者と同等以上の学力があると認められる者 |      |            |        |
| 出願期間 | 2023年12月1日(金)～2023年12月11日(月)消印有効   |      |            |        |
| 試験日  | 2023年12月16日(土) 試験会場：厚木ステーションキャンパス  |      |            |        |
| 選抜方法 | 書類審査、面接試験、基礎学力テストの結果により合否を判定します。<br>基礎学力テスト(60分) マークシート方式<br>国語(国語総合・現代文B)、英語(コミュニケーション英語基礎、コミュニケーション英語I・II、英語表現I)の2科目。各科目50点、合計100点とする。   |      |            |        |
| 試験時間 |  | 集 合  | 基礎学力テスト    | 面 接    |
|      |  | 9:10 | 9:30～10:30 | 11:00～ |
| 合格発表 | 2023年12月19日(火)   |      |            |        |
| 入学手続 | 2023年12月19日(火)～2023年12月29日(金)  |      |            |        |

### 出願書類

① 志願票

「出願書類記入例（49ページ）」を参考にし、間違いのないように記入してください。

② 受験票（A票）

速達料金の切手を貼付してください。

③ 最終出身学校の卒業（修了）証明書

④ 履歴書（本学所定用紙）

⑤ 志望理由書（本学所定用紙）

志望する理由等について、志願者本人が自筆で記入してください。

※外国籍等、日本国籍を有しない人は、在留資格及び在留期間を明示した住民票の写しを提出してください。

# 外国人留学生特別選抜

## 求める学生像

本学の理念・教育方針を理解し、日本語でのコミュニケーション能力を有し、他者を思いやる心を持ち、積極的に勉学・研究に取り組み、人間性の向上を図ることができる意欲のある学生を求めています。

| 学 部         |             | 経営文化学部                        |                                 | コミュニケーション文化学部          |                         |                            | 観光メディア文化学部 |                |
|-------------|-------------|-------------------------------|---------------------------------|------------------------|-------------------------|----------------------------|------------|----------------|
| 学 科         |             | ビジネス<br>マネジメント<br>学科          | 経営法<br>学科                       | 異文化<br>コミュニケーション<br>学科 | 日本文化<br>コミュニケーション<br>学科 | 生活心理<br>学科                 | 観光文化<br>学科 | メディア情報文化<br>学科 |
| 募集人員        | I 期         | 1名                            | 1名                              | 1名                     | 1名                      | 1名                         | 1名         | 1名             |
|             | II 期        | 1名                            | 1名                              | 1名                     | 1名                      | 1名                         | 1名         | 1名             |
|             | III 期       | 1名                            | 1名                              | 1名                     | 1名                      | 1名                         | 1名         | 1名             |
| 試験会場        | I 期         | 厚木ステーションキャンパス                 |                                 |                        |                         |                            |            |                |
|             | II・III 期    | 厚木森の里キャンパス                    |                                 |                        |                         |                            |            |                |
| 試験時間        | 9:10        | 集合・受験上の注意                     |                                 |                        |                         |                            |            |                |
|             | 9:30～10:00  | 日本語試験                         |                                 |                        |                         |                            |            |                |
|             | 10:10～11:00 | 日本語による作文                      |                                 |                        |                         |                            |            |                |
|             | 11:20～      | 面接                            |                                 |                        |                         |                            |            |                |
| 出願期間        | I 期         | 【郵送(消印有効)】                    | 2023年12月8日(金)～12月17日(日)         |                        |                         |                            |            |                |
|             |             | 【窓口受付】                        | 厚木森の里キャンパス 12月18日(月) 9:00～15:00 |                        |                         |                            |            |                |
|             | II 期        | 【郵送(消印有効)】                    | 2024年2月3日(土)～2月10日(土)           |                        |                         |                            |            |                |
|             | III 期       | 【郵送(消印有効)】                    | 2024年2月24日(土)～3月2日(土)           |                        |                         |                            |            |                |
| 【窓口受付】      |             | 厚木森の里キャンパス 3月4日(月) 9:00～15:00 |                                 |                        |                         |                            |            |                |
| 試験日         | I 期         | 2023年12月21日(木)                | 合格発表                            |                        |                         | 2023年12月23日(土)             |            |                |
|             | II 期        | 2024年2月14日(水)                 |                                 |                        |                         | 2024年2月17日(土)              |            |                |
|             | III 期       | 2024年3月6日(水)                  |                                 |                        |                         | 2024年3月9日(土)               |            |                |
| 第1次<br>入学手続 | I 期         | 2023年12月23日(土)～12月29日(金)      |                                 |                        | 第2次<br>入学手続             | 2024年3月13日(水)<br>～3月25日(月) |            |                |
|             | II 期        | 2024年2月17日(土)～2月24日(土)        |                                 |                        |                         |                            |            |                |
| 入学手続        | III 期       | 2024年3月13日(水)～3月25日(月)        |                                 |                        |                         |                            |            |                |

## 出願資格

日本以外の国籍を有し、2024年3月31日までに18歳に達する者で、次のAおよびBに該当する者となります。

- A. 外国において、日本の高等学校に相当する通常の課程による12年の学校教育を修了の上、その国の大学入学資格を有する者および2024年3月修了見込みの者

- B. 日本留学試験〔日本語（読解、聴解および聴読解の合計）〕210点以上または日本語能力検定 N 2 以上に合格している者

## 出願書類

① 志願票

「出願書類記入例(49ページ)」を参考にし、間違いのないように記入してください。

② 受験票(A)票

速達料金の切手を貼付してください。

③ 成績証明書

日本の高等学校に相当する外国の教育機関の全在学期間の成績証明書。

④ 卒業証明書

日本の高等学校に相当する外国の教育機関の卒業証明書。大学入学資格を取得した者はそれを証明するもの。

⑤ 出願資格Bを証明するもの

テストスコア（コピー可）もしくは推薦書。

⑥ 調査票（本学所定用紙）

⑦ 現在在学している（または在学していた）日本語学校等の成績と出席状況（出席率80%以上）を証明する書類

⑧ 推薦書（本学所定用紙）

指定校受験者に限る。

※所定用紙以外の出願書類が英文・中文以外の場合は、日訳または英訳を添付してください。

※書類不備の場合は再提出を求めます（受験不可の場合もあります）。

## 選抜方法

書類審査、日本語による作文、日本語試験（マークシート方式）および面接試験の結果により可否を判定します。

## 第2志望学科の登録について

経営文化学部、コミュニケーション文化学部（子ども学科を除く）、観光メディア文化学部の3学部7学科は第2志望として登録が可能です。

第1志望の学科に不合格となった場合でも、得点によっては第2志望学科で合格となる場合があります。

なお、第2志望学科の登録による課金はありません。

## 合格発表

合格者には合格通知書と入学手続書類一式を、発表日に発送いたします。不合格者には、選考結果通知のみ発送いたします。

合格発表日に発送しますので、到着は発表日の翌日以降になります。

電話によるお問い合わせには発表日の翌々日（祝祭日を除く）から応じます。

それ以前のお問い合わせには応じることができません。

# 3 年次編入学

## 求める学生像

本学の理念・教育方針を理解し、これまで、他大学で修めた知識と技能を基盤とし、本学で発展的に学びを継続したいという志と他者を思いやる心を持ち、積極的に勉学・研究に取り組み、人間性の向上を図ることができる意欲のある学生を求めています。

| 学部<br>学科             |      | 経営文化学部           |           | コミュニケーション文化学部      |                     |            |           | 観光メディア文化学部 |                |
|----------------------|------|------------------|-----------|--------------------|---------------------|------------|-----------|------------|----------------|
|                      |      | ビジネスマネ<br>ジメント学科 | 経営法<br>学科 | 異文化コミュニ<br>ケーション学科 | 日本文化コミュニ<br>ケーション学科 | 生活心<br>理学科 | 子ども<br>学科 | 観光文<br>化学科 | メディア<br>情報文化学科 |
| 学校推薦型選抜              | I 期  | 2 名              | 2 名       | 2 名                | 2 名                 | 2 名        | 2 名       | 2 名        | 2 名            |
|                      | II 期 |                  |           |                    |                     |            |           |            |                |
| 一般選抜                 | I 期  |                  |           |                    |                     |            |           |            |                |
|                      | II 期 |                  |           |                    |                     |            |           |            |                |
| 社会人特別選抜<br>(シニア学生含む) |      |                  |           |                    |                     |            |           |            |                |

## 1. 入学検定料 30,000円（銀行振込）

本学所定の振込用紙を利用して、銀行に振り込んでください。

下記の銀行の本支店から同じ銀行の支店に振り込みをする場合は、送金手数料が不要になります。

**りそな銀行・三菱UFJ銀行**

いったん納入された入学検定料は、いかなる理由があっても返還しません。

## 2. 出願方法

各選抜区分ごとに必要な出願書類を、本学所定の封筒を使用して出願してください。

郵送の場合

出願期間内に、下記宛に郵送してください。

〒243-0124 神奈川県厚木市森の里若宮 9 番 1 号

松蔭大学 入試センター 入試課

窓口の場合

出願期間内に、本学厚木ステーションキャンパス事務局（窓口）に持参してください。

受付時間は、9 時～15 時です。ただし、外国人留学生の出願者は厚木の森の里キャンパス事務局に持参してください。

注意：出願書類に不備がある場合は受け付けられません。

提出された出願書類は返還しません。

受験票は受付順に発送します。

出願締切日間に郵送で出願された場合には受験票を返送せず、試験当日 B 票（入学検定料領収書）を確認後、受付でお渡しします。この場合の受験番号等は、試験前日の 14 時～17 時に本学入試センター入試課にお問い合わせください。

### 3. 試験場

この要項の裏表紙と受験票裏面に案内図がありますので参照してください。

試験場の位置・交通機関・所要時間などについては、前日までに確認しておくことをおすすめします。

### 4. 受験上の注意

- ① 試験当日は、各選抜区分ともに決められた時間までに試験場に集合してください。
- ② 受験票は必ず持参し、試験中は机の上に置いてください。
- ③ 受験票は再交付しないので大切に保管してください。
- ④ 試験中に使用できる用具は、次のとおりです。
  - ・筆記用具（HBの鉛筆、消しゴム等）
  - ・時計（時計以外の機能のついたものの使用は禁止します）
- ⑤ 試験開始後20分を経過した場合は、試験場に入場することができません。
- ⑥ 携帯電話等の電気通信機器の電源、アラーム機能のある機器等は試験会場に入る前に必ず切ってください。試験時間中に鳴動した場合は不正行為とする場合があります。  
(試験場内では、携帯電話等のスイッチを必ず切り、カバンなどにしまってください)
- ⑦ 面接試験までの待機時間は係員から指示のあった部屋で待機してください。面接試験終了後まで大学敷地から出ることはできません。
- ⑧ 試験会場には受験者以外は入場できません。介助を必要とする方は出願時に申し出てください。保護者の方は指定場所でお待ちください。
- ⑨ **昼食はあらかじめ各自で用意してください。**

### 5. 合格発表

合格者には合格通知書と入学手続書類一式を、発表日に発送いたします。不合格者には、選考結果通知のみ発送いたします。

合格発表日に発送しますので、到着は発表日の翌日以降になります。電話によるお問い合わせには発表日の翌々日（祝祭日を除く）から応じます。

それ以前のお問い合わせには応じることができません。

### 6. 入学手続

#### 入学手続の方法

合格者は、各選抜区分ごとに定められた入学手続期間内に入学金、その他の学納金を納入し、入学手続きを完了してください。入学手続期間内に入学手続きをしない場合は、入学の権利を放棄したものとみなします。

入学手続方法の詳細は、合格者に郵送する「令和6年度(2024年度)入学手続要項」を参照してください。なお、外国人留学生は入学後に必ず**在留資格を「留学」**に変更することとします。

- ① 住民票（住民票抄本または住民票記載事項証明書）
- ② 卒業（修了）証明書・最終成績証明書〔卒業（修了）見込で受験した者のみ提出〕

以上の書類を2024年3月25日(月)までに下記宛に郵送してください。

〒243-0124 神奈川県厚木市森の里若宮9番1号

松蔭大学 入試センター 入試課

### 合格者の入学辞退について

学校推薦型選抜（Ⅰ期・Ⅱ期）に合格し、入学手続きを完了した者が、入学辞退を申し出ても学納金（入学金を含む）等は返還しません。

一般選抜（Ⅰ期・Ⅱ期）に合格し、学納金等を納入した方が入学を辞退する事情が生じたときは、2024年3月30日(土)までに入学辞退届を提出してください（必着）。入学金以外の学納金等を返還します。

## 7. 学納金

令和6年度(2024年度)の学納金は次のとおりです。

|   |   |   |            |         |                                   |
|---|---|---|------------|---------|-----------------------------------|
| 入 | 学 | 金 | 330,000円   | (入学時のみ) |                                   |
| 授 | 業 | 料 | 690,000円   | (年額)    | ※授業料については、前学期と後学期に分けて納入することができます。 |
| 実 | 験 | 実 | 70,000円    | (年額)    |                                   |
| 教 | 育 | 充 | 70,000円    | (年額)    |                                   |
| 学 | 習 | 費 | 80,000円    | (年額)    |                                   |
| 学 | 友 | 会 | 5,000円     | (入学時のみ) | ※学納金は物価の変動に応じて変更することがあります。        |
| 学 | 友 | 会 | 12,000円    | (年額)    |                                   |
| 後 | 援 | 会 | 20,000円    | (入学時のみ) |                                   |
| 後 | 援 | 会 | 24,000円    | (年額)    | ※寄付金や学校債はありません。                   |
| 同 | 窓 | 会 | 10,000円    | (入学時のみ) |                                   |
|   | 計 |   | 1,311,000円 |         |                                   |

## 8. 外国人留学生に対する特待生制度

入学金の50%（165,000円）を免除します。

## 9. その他

### 奨学金

本学で取り扱っている奨学金は主に日本学生支援機構の奨学金です。他に松韻会（本学同窓会）、各種自治体が行うものもあります。

これらの奨学金はいずれも入学後に申請するものです。

詳細は学生センターにお問い合わせください。

### 学生寮の紹介

愛名松蔭会館があります。希望する方は、本学の学生センターに申し出てください。



# 出願書類記入例

黒のボールペンで記入してください。  
受験票に速達料金の切手を忘れずに貼付けてください。

## 外国人留学生特別選抜(秋学期含む)・社会人特別選抜(秋学期含む)・編入学

令和6年度(2024年度) 松蔭大学・大学院 志願票

|                      |   |          |    |   |  |
|----------------------|---|----------|----|---|--|
| 選抜区分                 | 〇〇選抜〇期  | ※        | ※  | 受験番号  |  |
| フリガナ                 | マツ ノ ワカ バ                                       |          |    |   |  |
| 氏名                   | 松野 若葉   |          |    |   |  |
| 生年月日                 | 西暦 2003 年 4 月 18 日                              | 性別       | 女  |   |  |
| 出身校                  | 〇〇短期大学・〇〇日本語学校等最終学歴校                            |          |    |   |  |
| 出身課程                 |   | 学科       |    |   |  |
| 卒業(見込)年 月            | 西暦 2024 年 3 月                                   | 高校コード    |    |   |  |
| 志願者住所                | 〒155-8611 TEL 03-3467-1511<br>東京都世田谷区北沢 1-16-10 |          |    |   |  |
| 合否通知発送先(志願者住所と異なる場合) | 〒243-0124 TEL 046-247-1511<br>神奈川県厚木市森の里若宮 9-1  |          |    |   |  |
| 保証人                  | フリガナ  | マツ ノ アキラ | 続柄 | 父   |  |
|                      | 氏名  | 松野 晃     | 住所 | 〒155-8611 TEL 03-3467-1511<br>東京都世田谷区北沢 1-16-10 |  |

志望学科の第1・第2に○をつける

| 学部・学科           | 第1 | 第2 |
|-----------------|----|----|
| 経営文化学部          |    |    |
| ビジネスマネジメント学科    |    |    |
| 経営法学科           |    |    |
| コミュニケーション文化学部   |    |    |
| 異文化コミュニケーション学科  |    |    |
| 日本文化コミュニケーション学科 |    |    |
| 生活心理学科          |    | ○  |
| 子ども学科           |    |    |
| 観光メディア文化学部      |    |    |
| 観光文化学科          | ○  |    |
| メディア情報文化学科      |    |    |
| 看護学部            |    |    |
| 看護学科            |    |    |

文系学部一般選抜  
第Ⅱ期志願者

|                      |
|----------------------|
| 受験科目                 |
| ○をつける(選択科目)<br>国語・英語 |

看護学部一般選抜  
志願者

|                      |
|----------------------|
| 受験科目                 |
| ○をつける(選択科目)<br>英語・生物 |

大学院志望者は表に○をつける

|         |  |
|---------|--|
| 経営管理研究科 |  |
| 看護学研究科  |  |

写真貼付欄  
4 cm × 3 cm

志願者→銀行→志願者→松蔭大学

**A 票** 速達

郵便はがき 1558611

速達料金の切手を貼付

東京都世田谷区北沢 1-16-10

受

験

票

(※試験当日必ず持参すること)

**B 票** (※機械による振り込みはできません)

入学検定料領収書

|         |  |
|---------|--|
| 金額      | ¥30,000  |
| 振込先(銀行) | ○ <input type="radio"/> りそな銀行 世田谷支店<br><input type="radio"/> 三菱UFJ銀行 代々木上原支店 |
| 氏名      | 松野 若葉 様  |

上記の通り領収いたしました  
(学)松蔭学園

収入印紙

2

取扱銀行収納印  
入学検定料

志願者保存  
志願者→銀行→志願者

**C 票** (※機械による振り込みはできません)

入学検定料振込依頼票 電話扱

|         |                                |           |  |    |  |
|---------|--------------------------------|-----------|--|----|--|
| 依頼日     | 6年1月×日                         | 手数料       |  | 科目 |  |
| 受取人     | 口座名                            | ショウインガクエン |  |    |  |
| 金額      | ¥30,000                        |           |  |    |  |
| 振込先(銀行) | 銀行名                            | 口座番号      |  |    |  |
|         | ○ りそな銀行 世田谷支店                  | 普6434769  |  |    |  |
|         | 三菱UFJ銀行 代々木上原支店                | 普0789246  |  |    |  |
| フリガナ    | マツ ノ ワカ バ                      |           |  |    |  |
| 氏名      | 松野 若葉                          |           |  |    |  |
| 住所      | 〒155-8611<br>東京都世田谷区北沢 1-16-10 |           |  |    |  |
| TEL     | 03-3467-1511                   |           |  |    |  |

取扱銀行収納印

3

取扱銀行収納印  
入学検定料

志願者→銀行

書き損じた場合には、枠線を消さないよう修正テープで消して、上から書き直してください。  
提出された個人情報については、本学の入試目的以外には使用いたしません。

# 編入学学校推薦型選抜

## 求める学生像

修学した学校において一定の学業成績を修め、模範的な生徒として学校長の推薦を得た人で、本学の理念・教育方針を理解し、他者を思いやる心を持ち、積極的に勉学・研究に取り組み、人間性の向上を図る意欲のある学生を求めています。

|                                       |   |      |   |            |        |  |
|---------------------------------------|---|------|---|------------|--------|--|
| <b>出願資格</b>                           | 次の1～3の条件を満たす者とします。<br>1. 次のア～ウの一つに該当する者<br>ア. 短期大学を卒業した者、および2024年3月卒業見込みの者<br>イ. 高等専門学校を卒業した者、および2024年3月卒業見込みの者<br>ウ. 本学の指定した専修学校の専門課程を2024年3月修了見込みの者<br>2. 学業・人物ともに優れ、短期大学長、高等専門学校長、専修学校長が責任を持って推薦する者<br>3. 合格後、必ず本学に入学する者 |      |   |            |        |  |
| <b>選抜方法</b>                           | 面接試験、小論文および出願書類に基づいて可否を判定します。   |      |   |            |        |  |
| <b>出願期間<br/>試験日<br/>試験時間<br/>合格発表</b> | <b>I<br/>期</b>  | 出願期間 | 郵送：2023年11月1日(水)～11月12日(日) 消印有効<br>窓口：2023年11月13日(月) 9：00～15：00 |            |        |  |
|                                       |   | 試験日  | 2023年11月15日(水) 試験会場：厚木森の里キャンパス                                  |            |        |  |
|                                       |   | 試験時間 | 集合  | 小論文        | 面接     |  |
|                                       |   |      | 9：10  | 9：30～10：30 | 11：00～ |  |
| 合格発表                                  | 2023年12月1日(金)   |      |   |            |        |  |
| <b>出願期間<br/>試験日<br/>試験時間<br/>合格発表</b> | <b>II<br/>期</b>   | 出願期間 | 郵送：2023年12月8日(金)～12月17日(日) 消印有効<br>窓口：2023年12月18日(月) 9：00～15：00 |            |        |  |
|                                       |   | 試験日  | 2023年12月21日(木) 試験会場：厚木ステーションキャンパス                               |            |        |  |
|                                       |   | 試験時間 | 集合  | 小論文        | 面接     |  |
|                                       |   |      | 9：10  | 9：30～10：30 | 11：00～ |  |
| 合格発表                                  | 2023年12月23日(土)  |      |   |            |        |  |
| <b>入学手続</b>                           | I期：第1次入学手続期間：2023年12月1日(金)～2023年12月7日(木)<br>第2次入学手続期間：2024年3月13日(水)～2024年3月25日(月)<br>-----<br>II期：第1次入学手続期間：2023年12月23日(土)～2023年12月29日(金)<br>第2次入学手続期間：2024年3月13日(水)～2024年3月25日(月)  |      |   |            |        |  |

## 出願書類

### ① 志願票

「出願書類記入例 (49ページ)」を参考にし、間違いのないように記入してください。

### ② 受験票 (A票)

速達料金の切手を貼付してください。

### ③ 最終出身学校の成績証明書

在学中の場合は履修中の科目および単位数についても記載のあるもの。

### ④ 最終出身学校の卒業(修了)証明書、在学中の者は卒業(修了)見込証明書または在学証明書

専修学校修了(見込)者の場合、修業年限2年以上で、かつ、修了に必要な総授業時間数が1700時間以上の専門課程を修了した(見込みである)ことを証明する証明書。

### ⑤ 推薦書 (本学所定用紙)

\* 外国人留学生が出願する場合、上記①～⑤のほかに、本要項45ページの⑤～⑦の書類が必要です。

\* 所定用紙以外の出願書類が英文・中文以外の場合は、日訳または英訳を添付してください。

# 編入学一般選抜

## 求める学生像

修学した学校において、一定の学業成績を修め、本学の理念・教育方針を理解し、他者を思いやる心を持ち、積極的に勉学・研究に取り組み、人間性の向上を図る意欲のある学生を求めています。

|                                       |   |      |   |            |        |  |
|---------------------------------------|---|------|---|------------|--------|--|
| <b>出願資格</b>                           | 次の1～5の一つに該当する者とします。<br>1. 短期大学を卒業した者、および2024年3月卒業見込みの者<br>2. 高等専門学校を卒業した者、および2024年3月卒業見込みの者<br>3. 大学（通信教育課程を含む）を卒業した者、および2024年3月卒業見込みの者<br>4. 大学に2年以上在学し（2024年3月までに2年以上在学となる場合を含む）、62単位以上を修得した者（2024年3月において修得見込みを含む）<br>5. 学校教育法第82条の規定により、大学に編入できるもの（専修学校の専門課程のうち、文部科学大臣の定める基準を満たすものを修了した者、および2024年3月修了見込みの者。ただし、学校教育法第56条に規定する大学入学資格を有する者に限る） |      |   |            |        |  |
| <b>選抜方法</b>                           | 面接試験、小論文および出願書類に基づいて可否を判定します。   |      |   |            |        |  |
| <b>出願期間<br/>試験日<br/>試験時間<br/>合格発表</b> | <b>I<br/>期</b>  | 出願期間 | 郵送：2024年2月3日(土)～2月10日(土) 消印有効                               |            |        |  |
|                                       |   | 試験日  | 2024年2月14日(水) 試験会場：厚木森の里キャンパス                               |            |        |  |
|                                       |   | 試験時間 | 集 合   | 小論文        | 面 接    |  |
|                                       |   |      | 9：10  | 9：30～10：30 | 11：00～ |  |
| 合格発表                                  | 2024年2月17日(土)   |      |   |            |        |  |
| <b>試験時間<br/>合格発表</b>                  | <b>II<br/>期</b>   | 出願期間 | 郵送：2024年2月24日(土)～3月2日(土) 消印有効<br>窓口：2024年3月4日(月) 9：00～15：00 |            |        |  |
|                                       |   | 試験日  | 2024年3月6日(水) 試験会場：厚木森の里キャンパス                                |            |        |  |
|                                       |   | 試験時間 | 集 合   | 小論文        | 面 接    |  |
|                                       |   |      | 9：10  | 9：30～10：30 | 11：00～ |  |
| 合格発表                                  | 2024年3月9日(土)  |      |   |            |        |  |
| <b>入学手続</b>                           | I期：第1次入学手続期間：2024年2月17日(土)～2024年2月24日(土)<br>第2次入学手続期間：2024年3月13日(水)～2024年3月25日(月)<br>II期：入 学 手 続 期 間：2024年3月13日(水)～2024年3月25日(月)  |      |   |            |        |  |

## 出願書類

### ① 志願票

「出願書類記入例（49ページ）」を参考にし、間違いのないように記入してください。

### ② 受験票（A票）

速達料金の切手を貼付してください。

### ③ 最終出身学校の成績証明書

在学中の場合は履修中の科目および単位数についても記載のあるもの。

### ④ 最終出身学校の卒業（修了）証明書、在学中の者は卒業（修了）見込証明書または在学証明書

専修学校修了（見込）者の場合、修業年限2年以上で、かつ、修了に必要な総授業時間数が1700時間以上の専門課程を修了した（見込みである）ことを証明する証明書。

\* 外国人留學生が出願する場合、上記①～④のほかに、本要項45ページの⑤～⑦の書類が必要です。

\* 所定用紙以外の出願書類が英文・中文以外の場合は、日訳または英訳を添付してください。

# 社会人特別選抜（シニア学生を含む）

## 求める学生像

本学の理念・教育方針を理解し、社会人としての経験と大学で学んだ知識や技術を活かして、より高いレベルの学問の修得を目指し、さらに地域社会への貢献を志す人を求めています。

|                                       |   |      |  |       |  |
|---------------------------------------|---|------|--|-------|--|
| <b>出願資格</b>                           | 次のいずれかに該当する者としてします。<br>1. 短期大学を卒業した者、および2024年3月卒業見込みの者<br>2. 高等専門学校を卒業した者、および2024年3月卒業見込みの者<br>3. 大学（通信教育課程を含む）を卒業した者、および2024年3月卒業見込みの者<br>4. 大学に2年以上在学し（2024年3月までに2年以上在学となる場合を含む）、62単位以上を修得した者（2024年3月において修得見込みを含む）<br>5. 学校教育法第82条の規定により、大学に編入できるもの（専修学校の専門課程のうち、文部科学大臣の定める基準を満たすものを修了した者、および2024年3月修了見込みの者。ただし、学校教育法第56条に規定する大学入学資格を有する者に限る） |      |  |       |  |
| <b>選抜方法</b>                           | 書類審査、面接試験により可否を判定します。   |      |  |       |  |
| <b>出願期間<br/>試験日<br/>試験時間<br/>合格発表</b> | <b>I<br/>期</b>  | 出願期間 | 2023年12月8日(金)～2023年12月18日(月) <b>必着</b>   |       |  |
|                                       |   | 試験日  | 2023年12月21日(木) <b>試験会場：厚木ステーションキャンパス</b> |       |  |
|                                       |   | 試験時間 | 集 合                                      | 面 接   |  |
|                                       |   |      | 9：10                                     | 9：30～ |  |
| 合格発表                                  | 2023年12月23日(土)  |      |  |       |  |
| <b>出願期間<br/>試験日<br/>試験時間<br/>合格発表</b> | <b>II<br/>期</b>   | 出願期間 | 2024年2月24日(土)～2024年3月4日(月) <b>必着</b>     |       |  |
|                                       |   | 試験日  | 2024年3月6日(水) <b>試験会場：厚木森の里キャンパス</b>      |       |  |
|                                       |   | 試験時間 | 集 合                                      | 面 接   |  |
|                                       |   |      | 9：10                                     | 9：30～ |  |
| 合格発表                                  | 2024年3月9日(土)  |      |  |       |  |
| <b>入学手続</b>                           | I期：第1次入学手続期間：2023年12月23日(土)～2023年12月29日(金)<br>第2次入学手続期間：2024年3月13日(水)～2024年3月25日(月)   |      |  |       |  |
|                                       | II期：入 学 手 続 期 間：2024年3月13日(水)～2024年3月25日(月)   |      |  |       |  |

## 出願書類

### ① 志願票

「出願書類記入例（49ページ）」を参考にし、間違いのないように記入してください。

### ② 受験票（A票）

速達料金の切手を貼付してください。

### ③ 最終出身学校の成績証明書

在学中の場合は履修中の科目および単位数についても記載のあるもの。

### ④ 最終出身学校の卒業（修了）証明書、在学中の者は卒業（修了）見込証明書または在学証明書

専修学校修了（見込）者の場合、修業年限2年以上で、かつ、修了に必要な総授業時間数が1700時間以上の専門課程を修了した（見込みである）ことを証明する証明書。

その他 シニア学生に関しては別紙「シニア学生入学者選抜要項」をご参照ください。

# 秋学期入試

## 《募集人員》

| 選抜区分                 | 経営文化学部           |           | コミュニケーション文化学部      |                     |            | 観光メディア文化学部 |                |
|----------------------|------------------|-----------|--------------------|---------------------|------------|------------|----------------|
|                      | ビジネス<br>マネジメント学科 | 経営法<br>学科 | 異文化コミュニ<br>ケーション学科 | 日本文化コミュニ<br>ケーション学科 | 生活心理<br>学科 | 観光文化<br>学科 | メディア<br>情報文化学科 |
| 学校推薦型選抜              | 2名               | 2名        | 1名                 | 1名                  | 1名         | 1名         | 1名             |
| 外国人留学生選抜             | 1名               | 1名        | 1名                 | 1名                  | 1名         | 1名         | 1名             |
| 社会人特別選抜<br>(シニア学生含む) | 1名               | 1名        | 1名                 | 1名                  | 1名         | 1名         | 1名             |

### 1. 出願方法

本要項の11ページ「1. 出願方法」を参照してください(※インターネット出願は行いません)。

### 2. 入学検定料 30,000円(銀行振込)

本要項の11ページ「2. 入学検定料」を参照してください。

### 3. 試験場

本学厚木ステーションキャンパスで実施します。

この要項の裏表紙と受験票裏面に案内図がありますので参照してください。

試験場の位置・交通機関・所要時間などについては、前日までに確認しておくことをおすすめします。

### 4. 受験上の注意

本要項の12ページ「4. 受験上の注意」・「5. 身体等に障害を有する入学志願者の事前相談」を参照してください。

### 5. 合格発表

各選抜区分ともに、合格発表日に志願者住所に合否通知を郵送します(志願者が外国に居住している場合は、保証人に郵送します)。電話などによるお問い合わせには、お答えできません。

なお、合格者には入学手続書類が同封されますので、確認してください。

### 6. 入学手続

#### 入学手続の方法

合格者は、各選抜区分ごとに定められた入学手続期間内に入学金、その他の学納金を納入し、入学手続きを完了してください。入学手続期間内に入学手続きをしない場合は、入学の権利を放棄したものとみなします。

入学手続方法の詳細は、合格者に郵送する「令和6年度(2024年度)入学手続要項」を参照してください。なお、外国人留学生は入学後に必ず**在留資格を「留学」**に変更することとします。

#### **合格者の入学辞退について**

秋学期選抜に合格し、学納金等を納入した方が入学を辞退する事情が生じたときは、2024年8月31日(土)までに入学辞退届を提出してください(必着)。入学金以外の学納金等を返還します。

## **7. 学納金**

本要項の14ページ「9. 学納金」を参照してください。

## **8. 外国人留学生に対する特待生制度**

入学金(330,000円)を免除します。合格通知に同封されている「入学誓約書」を第1次入学手続き期間内に提出し、合格時に通知された学納金(免除された金額を除く)等の全額を、2024年8月13日(火)から8月25日(日)までに納入してください。第1次入学手続き期間内に「入学誓約書」の提出がない場合は、特待生制度の権利ならびに入学の権利を放棄したものとみなします。

## **9. その他**

### **奨学金**

本学で取り扱っている奨学金は主に日本学生支援機構の奨学金です。他に松韻会(本学同窓会)、各種自治体が行うものもあります。

これらの奨学金はいずれも入学後に申請するものです。

詳細は学生センターにお問い合わせください。

### **学生寮の紹介**

愛名松蔭会館があります。希望する方は、本学の学生センターに申し出てください。

## 秋学期学校推薦型選抜

### 求める学生像

高等学校において一定の学業成績を修め、模範的な生徒として高等学校長の推薦を得た人で、本学の理念・教育方針を理解し、他者を思いやる心を持ち、積極的に勉学・研究に取り組み、人間性の向上を図る意欲のある学生を求めています。

|      |  |       |                    |                     |        |            |                |
|------|--|-------|--------------------|---------------------|--------|------------|----------------|
| 募集人員 | 経営文化学部   |       | コミュニケーション文化学部      |                     |        | 観光メディア文化学部 |                |
|      | ビジネス<br>マネジメント学科   | 経営法学科 | 異文化コミュニ<br>ケーション学科 | 日本文化コミュニ<br>ケーション学科 | 生活心理学科 | 観光文化学科     | メディア情報<br>文化学科 |
|      | 2名   | 2名    | 1名                 | 1名                  | 1名     | 1名         | 1名             |
| 出願資格 | 次のすべてに該当する者としてします。<br>ア. 2023年3月・2024年3月に高等学校（中等教育学校を含む）を卒業した者、または2024年9月に卒業見込みの者<br>イ. 学業・人物ともに優れ、本学の定める教育課程を履修するための能力を有し、出身学校長の推薦がある者<br>ウ. 合格後、必ず本学に入学する者 |       |                    |                     |        |            |                |
| 出願期間 | 郵送：2024年7月8日(月)～2024年7月15日(月)消印有効<br>窓口：2024年7月16日(火) 9：00～15：00   |       |                    |                     |        |            |                |
| 試験日  | 2024年7月18日(木) 試験会場：厚木ステーションキャンパス   |       |                    |                     |        |            |                |
| 選抜方法 | 出身学校の推薦書、調査書と面接試験の結果により合否を判定します。   |       |                    |                     |        |            |                |
| 試験時間 | 集 合  |       | 面 接                |                     |        |            |                |
|      | 9：10   |       | 9：30～              |                     |        |            |                |
| 合格発表 | 2024年7月20日(土)  |       |                    |                     |        |            |                |
| 入学手続 | 第1次入学手続期間：2024年7月20日(土)～2024年7月26日(金)  |       |                    |                     |        |            |                |
|      | 第2次入学手続期間：2024年8月13日(火)～2024年8月25日(日)  |       |                    |                     |        |            |                |

### 出願書類

#### ① 志願票

「出願書類記入例（24ページ）」を参考にし、間違いのないように記入してください。

#### ② 受験票（A票）

速達料金の切手を貼付してください。

#### ③ 調査書

出身学校長が作成し、厳封したもの。卒業者は出願前3ヶ月以内に発行されたもの。

#### ④ 推薦書（本学所定用紙）

出身学校長が作成し、厳封したもの。

# 秋学期外国人留学生特別選抜

## 求める学生像

本学の理念・教育方針を理解し、日本語でのコミュニケーション能力を有し、他者を思いやる心を持ち、積極的に勉学・研究に取り組み、人間性の向上を図ることができる意欲のある学生を求めています。

| 募集人員 | 経営文化学部  |            | コミュニケーション文化学部      |                     |        | 観光メディア文化学部 |                |
|------|---|------------|--------------------|---------------------|--------|------------|----------------|
|      | ビジネス<br>マネジメント学科  | 経営法学科      | 異文化コミュニ<br>ケーション学科 | 日本文化コミュニ<br>ケーション学科 | 生活心理学科 | 観光文化学科     | メディア情報<br>文化学科 |
|      | 1名  | 1名         | 1名                 | 1名                  | 1名     | 1名         | 1名             |
| 出願資格 | <p>日本以外の国籍を有し、次のAおよびBに該当する者としてします。</p> <p>A. 外国において、日本の高等学校に相当する通常の課程による12年の学校教育を修了した者、および2024年3月修了の者又は2024年9月に修了見込みの者</p> <p>B. 日本留学試験〔日本語（読解、聴解及び聴読解の合計）〕210点以上または日本語能力検定N2以上に合格している者</p> |            |                    |                     |        |            |                |
| 選抜方法 | 書類審査、日本語試験（マークシート方式）、日本語による作文及び面接試験の結果により合否を判定します。  |            |                    |                     |        |            |                |
| 出願期間 | 2024年7月8日(月)～2024年7月16日(火) 必着   |            |                    |                     |        |            |                |
| 試験日  | 2024年7月18日(木) 試験会場：厚木ステーションキャンパス  |            |                    |                     |        |            |                |
| 試験時間 | 集合  | 日本語試験      | 日本語による作文           | 面接                  |        |            |                |
|      | 9：10  | 9：30～10：00 | 10：10～11：00        | 11：20～              |        |            |                |
| 合格発表 | 2024年7月20日(土)   |            |                    |                     |        |            |                |
| 入学手続 | 第1次入学手続期間：2024年7月20日(土)～2024年7月26日(金)   |            |                    |                     |        |            |                |
|      | 第2次入学手続期間：2024年8月13日(火)～2024年8月25日(日)   |            |                    |                     |        |            |                |

## 出願書類

- ① 志願票  
「出願書類記入例（49ページ）」を参考にし、間違いのないように記入してください。
- ② 受験票（A票）  
速達料金の切手を貼付してください。
- ③ 成績証明書  
日本の高等学校に相当する外国の教育機関の全在学期間の成績証明書。
- ④ 卒業証明書  
日本の高等学校に相当する外国の教育機関の卒業証明書。大学入学資格を取得した者はそれを証明するもの。
- ⑤ 出願資格Bを証明するもの  
テストスコア（コピー可）。
- ⑥ 調査票（本学所定用紙）
- ⑦ 現在在学している（または在学していた）日本語学校等の成績と出席状況（出席率80%以上）を証明する書類

※所定用紙以外の出願書類が英文・中文以外の場合は、日訳または英訳を添付してください。

書類不備の場合は再提出を求めます（受験不可の場合もあります）。

第1志望と異なる学科を第2志望とすることができます。



## 秋学期社会人特別選抜（シニア学生を含む）

### 求める学生像

本学の理念・教育方針を理解し、社会人としての経験と大学で学んだ知識や技術を活かして、より高いレベルの学問の修得を目指し、さらに地域社会への貢献を志す人を求めています。

| 募集人員 | 経営文化学部   |       | コミュニケーション文化学部      |                     |        | 観光メディア文化学部 |                |
|------|--|-------|--------------------|---------------------|--------|------------|----------------|
|      | ビジネス<br>マネジメント学科   | 経営法学科 | 異文化コミュニ<br>ケーション学科 | 日本文化コミュニ<br>ケーション学科 | 生活心理学科 | 観光文化学科     | メディア情報<br>文化学科 |
|      | 1名   | 1名    | 1名                 | 1名                  | 1名     | 1名         | 1名             |
| 出願資格 | 次のいずれかに該当する者としてします。<br>ア. 短期大学を卒業した者、および2024年9月卒業見込みの者<br>イ. 高等専門学校を卒業した者、および2024年9月卒業見込みの者<br>ウ. 大学（通信教育課程を含む）を卒業した者、および2024年9月卒業見込みの者<br>エ. 大学に2年以上在学し（2024年9月までに2年以上在学となる場合を含む）、62単位以上を修得した者（2024年9月において修得見込みを含む）<br>オ. 学校教育法第82条の規定により、大学に編入できる者（専修学校の専門課程のうち、文部科学大臣の定める基準を満たすものを修了した者、および2024年9月修了見込みの者。ただし、学校教育法第56条に規定する大学入学資格を有する者に限る） |       |                    |                     |        |            |                |
| 選抜方法 | 書類審査、面接試験により可否を判定します。  |       |                    |                     |        |            |                |
| 出願期間 | 2024年7月8日(月)～2024年7月16日(火) <b>必着</b>   |       |                    |                     |        |            |                |
| 試験日  | 2024年7月18日(木) <b>試験会場：厚木ステーションキャンパス</b>  |       |                    |                     |        |            |                |
| 試験時間 | 集合   |       | 面接                 |                     |        |            |                |
|      | 9：10   |       | 9：30～              |                     |        |            |                |
| 合格発表 | 2024年7月20日(土)  |       |                    |                     |        |            |                |
| 入学手続 | I期：第1次入学手続期間：2024年7月20日(土)～2024年7月26日(金)<br>第2次入学手続期間：2024年8月13日(火)～2024年8月25日(日)  |       |                    |                     |        |            |                |

### 出願書類

#### ① 志願票

「出願書類記入例（49ページ）」を参考にし、間違いのないように記入してください。

#### ② 受験票（A票）

速達料金の切手を貼付してください。

#### ③ 最終出身学校の成績証明書

在学中の場合は履修中の科目および単位数についても記載のあるもの。

#### ④ 最終出身学校の卒業（修了）証明書、在学中の者は卒業（修了）見込証明書または在学証明書

専修学校修了（見込）者の場合、修業年限2年以上で、かつ、修了に必要な総授業時間数が1700時間以上の専門課程を修了した（見込みである）ことを証明する証明書。

その他 シニア学生に関しては別紙「シニア学生入学者選抜要項」をご参照ください。



Table of schools in Aomori Prefecture (青森県), categorized by school type (e.g., 高等学校, 特別支援学校, 国立, 公立, 私立). Includes school names, addresses, and phone numbers.

Table of schools in Iwate Prefecture (岩手県), categorized by school type (e.g., 高等学校, 特別支援学校, 国立, 公立, 私立). Includes school names, addresses, and phone numbers.

Table of schools in Miyagi Prefecture (宮城県), categorized by school type (e.g., 高等学校, 特別支援学校, 国立, 公立, 私立). Includes school names, addresses, and phone numbers.

Table of schools in Ibaraki Prefecture (茨城県), categorized by school type (e.g., 高等学校, 特別支援学校, 国立, 公立, 私立). Includes school names, addresses, and phone numbers.

Table of schools in Chiba Prefecture (千葉県), categorized by school type (e.g., 高等学校, 特別支援学校, 国立, 公立, 私立). Includes school names, addresses, and phone numbers.

東陵04518H  
常盤木学園04508A  
に西山学院04519F  
日本ウェルネス宮城04522F  
ふ古川学園04516A  
み宮城学院04505F  
**(特別支援学校)**  
いいずみ高等支援04951E  
し支援学校仙台みらい04941H  
高等学園  
上記以外の高等学校等 04999K

**秋田県**

**国立**  
**(特別支援学校)**  
あ秋田大学教育文化学05051C  
部附属特別支援  
**(高等専門学校)**  
あ秋田工業高専05091B  
**公立**  
**(高等学校)**

あ秋田田05101C  
秋田北05102A  
秋田工業業05104H  
秋田商業05152H  
秋田中業05151K  
秋田西業05156A  
秋田北業05165K  
秋田明徳館05143J  
う新羽屋05158G  
お大館校05142A  
大館国際情報学院05164A  
大館鳳鳴05109J  
大館曲業05128E  
大館曲業05129C  
大館曲業05130K  
大館鹿海業05162E  
か物業05157J  
角川業05138B  
金足農館05105F  
こ小御所野学05107B  
と五十和賀田05108A  
に仁西目05122F  
の能代科学技術05116A  
能代松陽05169F  
能代松陽05167F  
は平本成05160J  
ま増田莊05123D  
や矢湯沢05127G  
ゆ湯沢翔利05166H  
由利工業05125A  
よ横手城南05135H  
ろ六手清陵学05163C  
郷05131E  
**(特別支援学校)**  
あ秋田きらり支援05431D  
い稲川支援05443H  
お曲支支援05457H  
く栗田支支援05458F  
し視覚支支援05451J  
ち聴覚支支援05452G  
て天王みどり学05444F  
の能代支支援05455A  
ひ比内支支援05454C

ゆゆり支援05441A  
よ横手支援05459D  
**私立**  
**(高等学校)**  
あ秋田修英05505A  
秋田令和05504C  
こ国学館05503E  
せ聖霊女子短期大学付05502G  
属  
のノースアジア大学明05501J  
桜  
上記以外の高等学校等 05999E

**山形県**  
**国立**  
**(特別支援学校)**  
や山形大学附属特別支06051J  
援  
**(高等専門学校)**  
つ鶴岡工業高専06091H  
**公立**  
**(高等学校)**

あ左沢06115J  
荒荒砥06137K  
お置賜農業06131A  
小園06138H  
か霞城学園06160D  
上山明新館06159A  
上加茂水産06147G  
き北酒田山06157D  
さ酒田光陵06163J  
酒田西06150G  
酒田東06149C  
寒河江工06112D  
寒河江業06113B  
し庄内総業06144B  
庄内農業06143D  
新庄室産北06121C  
新庄南06122A  
た高鶴岡工06141H  
つ鶴岡中06161B  
鶴岡南06139F  
て天東校学06110H  
と長井工業06117E  
な長井工業06135C  
長井工業06136A  
む南村山産業06164G  
や谷山形工業06104C  
山形工業06105A  
山形立商業06107H  
山形中業06106K  
山形西06103E  
山形東06101J  
山形南06102G  
ゆ遊佐06111F  
よ米沢工業06155H  
米沢興業06129J  
米沢商業06127B  
米沢東06130B  
米沢06128A  
**(特別支援学校)**  
か山高等養護06442E  
さ酒田特別支支援06431K  
新庄養護06444A  
したつたつ支支援06432H  
鶴岡高等養護06446H  
鶴岡養護06445K  
む鶴岡特別支支援06447F  
や山形養護06451D  
山形養護06441G

山形ろう06452B  
ゆきわり養護06454J  
よ米沢養護06443C  
**私立**  
**(高等学校)**  
き基督教独立学園06511A  
く九里学園06509K  
さ酒田南06517A  
し新庄東06508A  
せ惺山06506E  
そ惺学館06505G  
つ鶴岡東06513H  
と東海大学山形06507C  
東北文教大学山形城06501D  
に本大山形06503A  
は日本院06512K  
や山形学正06504J  
山形明正06505J  
よ米沢中央06510C  
わ和順館06516B  
上記以外の高等学校等 06999A

**福島県**  
**国立**  
**(特別支援学校)**  
ふ福島大学附属特別支07051D  
援  
**(高等専門学校)**  
ふ福島工業高専07091C  
**公立**  
**(高等学校)**

あ会津学津07132D  
会津工業業07134A  
会津西業07136G  
会津第07144H  
会津農林07146D  
会津積07133B  
安積07114F  
あさか開成07180D  
安積黎明07116B  
安達東07177D  
い石川(県立)07128F  
猪苗代07137E  
磐城07151A  
いわき光洋07191K  
磐城桜台07152J  
いわき総合07155C  
磐城農業07161H  
いわき翠の杜07194D  
いわき湯本07157K  
いわき湯本07157K  
お高産業07121J  
小名浜海術07198G  
小名浜星07158H  
小川野07131F  
川口07147B  
川口07108A  
方07138C  
喜多方桐桜07196A  
こ光郡南07192H  
郡山07185E  
郡山業07184G  
郡山業07118J  
郡山東07117A  
郡山南07193F  
湖山南07115D  
し修明07195B  
白河旭07122G  
白河実業07123E  
白河第二07182A  
す須賀英館07119G  
須賀川桐陽07120A  
せ清陵情報07190A

そ相馬総合07169C  
相馬農業07171E  
相馬工業07173A  
平田業07153G  
田只業07154E  
橋本業07148A  
な勿来工見07150B  
勿来工業07102B  
に西二村07129D  
本松工業07160K  
は本工業07162F  
原島(県立)07121D  
福島工業07107C  
福島工業07106E  
福島商業07104J  
福島新世07176F  
福島西07103A  
福島東07188K  
福島南07189H  
福島明成07105G  
ふたば未来学園07197J  
船引07130H  
保南原07110C  
ほ保南津07149J  
も本宮07113H  
や梁川07109K  
よ好麻農業07142A  
わ四若松商業07135J

あ会津支支援07458G  
あぶくま支支援07459E  
い石川支支援07443J  
猪苗代支支援07444J  
お大笹支支援07457J  
こ郡山支支援07442A  
し視覚支支援07453F  
す須賀川支支援07451K  
そ相馬支支援07455B  
たむら支支援07431E  
だて支支援07456A  
ち聴覚支支援07432C  
と富岡支支援07433C  
ふ福島養護07441B  
護07454D  
**私立**  
**(高等学校)**  
あ会津北嶺07513C  
会津若松ザベリオ学07514A  
園  
い石川(私立)07512E  
いわき秀英07519B  
磐城緑蔭07517F  
こ郡山女子大学附属07507J  
さ桜の聖母学院07504D  
し尚志07509E  
せ聖光学愛07515K  
た帝智学園07506A  
て帝京安積07520G  
に日本大学東北07510J  
ひ日本国際大学附属07511G  
昌平  
ふ福島(私立)07501K  
福島県磐城第一07516H  
福島成蹊07503F  
福島東07505B

上記以外の高等学校等 07999F

**茨城県**  
**国立**

**(特別支援学校)**  
い茨城大学教育学部附08051K  
属特別支援  
**(高等専門学校)**  
い茨城工業高専08091J  
**公立**  
**(高等学校)**  
あ明野08190G  
い石岡商業08152D  
石岡第一08150H  
石岡下紫峰08215F  
石磯潮英08219J  
石磯潮奈08216D  
伊茨岩東08142G  
茨城瀬08211C  
う牛久栄進08186J  
牛久崎合08192C  
え江太田西08210E  
お大田第一08213K  
洗山08136B  
みみ08111G  
みみ08116H  
か海笠鹿鹿勝勝田工08131A  
海笠鹿鹿勝勝田工08132K  
鹿鹿勝勝田工08143E  
鹿鹿勝勝田工08193A  
鹿鹿勝勝田工08127C  
鹿鹿勝勝田工08128A  
鹿鹿勝勝田工08144C  
き鬼怒商業08172J  
く古河第一08205J  
こ古河第二08177K  
さ古河第一08179F  
さ古河第二08178H  
さ境佐三08182F  
し下館工業08203B  
し下館工業08208C  
し下館工業08165F  
し下館工業08164H  
し下館工業08166D  
し下館工業08167B  
し下館工業08180K  
し下館工業08101K  
し下館工業08214H  
し下館工業08107J  
し下館工業08191E  
し下館工業08140A  
し下館工業08212A  
し下館工業08209A  
し下館工業08154A  
し下館工業08181H  
し下館工業08149D  
し下館工業08197D  
し下館工業08146K  
し下館工業08148F  
し下館工業08147H  
し下館工業08188E  
し下館工業08189C  
し下館工業08202D  
し下館工業08159A  
し下館工業08160E  
し下館工業08204A  
し下館工業08218A  
し下館工業08145A  
し下館工業08206G  
し下館工業08222J  
し下館工業08215F  
し下館工業08194K  
し下館工業08106A  
し下館工業08108G  
し下館工業08104D  
し下館工業08105B  
し下館工業08161C  
し下館工業08199A  
し下館工業08137A  
し下館工業08138J  
し下館工業08168A

み 海水道第一 08175C  
水海道第二 08176A  
水戸工業 08124J  
水戸桜ノ業 08196F  
水戸商業 08125G  
水戸第一 08119B  
水戸第二 08121D  
水戸第三 08120F  
水戸農南 08123A  
水戸業 08126E  
水戸岡 08122B  
水戸谷 08200H  
水戸農 08174E  
緑守八千一 08170B  
や結城第一 08171A  
ゆ結城第二 08155J  
り電ケ崎第一 08156G  
電ケ崎南 08198B  
  
(中等教育学校)  
か勝田 08223G  
古河 08220B  
な並木 08217B  
  
(特別支援学校)  
い石岡特別支援 08433G  
伊奈特別支援 08461B  
う内原特別支援 08434A  
か鹿島特別支援 08460D  
勝田特別支援 08454K  
北茨城特別支援 08462A  
協和特別支援 08464G  
さ境特別支援 08431A  
下妻特別支援 08456F  
つくば特別支援 08442F  
土浦特別支援 08458B  
と友部特別支援 08455H  
友部東特別支援 08466C  
ひ常陸太田特別支援 08432J  
日立特別支援 08457D  
み水戸飯富特別支援 08465E  
水戸高等特別支援 08441H  
水戸特別支援 08453A  
水戸ろくろ 08452C  
美浦特別支援 08463J  
も旨野 08451E  
ゆ結城特別支援 08459A  
  
私立  
(高等学校)  
あ愛国学院大学附属電 08513J  
ヶ崎  
い茨城キリスト教学園 08503A  
茨城キリスト教学園 08502C  
岩瀬日本大学 08523F  
えS 08535K  
江戸川学園取手 08515E  
か鹿島学園 08520A  
霞ヶ浦 08511B  
こ見陽学園 08525B  
し翔洋学園 08522H  
常総学院 08517A  
す水城 08508B  
せ青丘学院つくば 08533C  
清真学園 08514G  
聖徳大学附属取手型 08518K  
徳女子  
た大成女子 08504K  
第一学院高萩校 08524D  
つくば開成 08524D  
つくば国際大学 08509A  
つくば国際大学東風 08532E  
つくば秀英 08521K  
土浦日本大学 08510D  
と東洋大学附属牛久 08512J  
常磐大学 08505H  
に日本ウェルネス 08536H  
み水戸啓明 08519H  
水戸啓明 08507D  
水戸女子 08506F  
水戸平成学園 08528G  
め若葉学園 08516C  
明秀学園日立 08501E  
るルネサンス 08527J

(中等教育学校)  
か開智望 08534A  
ち智学館 08530J  
つ土浦日本大学 08529E  
上記以外の高等学校等 08999A  
  
栃木県  
国立  
(特別支援学校)  
う宇都宮大学共同教育 09051E  
学部附属特別支援  
(高等専門学校)  
お小山工業高専 09091D  
  
公立  
(高等学校)  
あ足利工業 09131G  
足利清風 09135K  
足利南 09175J  
い石橋 09117A  
今市 09113J  
今市工業 09114G  
う宇都宮 09101E  
宇都宮 09164C  
宇都宮工業 09107D  
宇都宮工商 09108B  
宇都宮女子 09104K  
宇都宮清陵 09168F  
宇都宮中央 09179A  
宇都宮中央女 09105H  
宇都宮白楊 09106F  
宇都宮東 09102C  
宇都宮南 09103A  
お大田原 09146E  
大田原女 09147C  
大田原東 09148A  
大小山 09118K  
小山南 09120A  
小山西 09169D  
小山北 09119H  
小山南 09163E  
か鹿沼 09109A  
鹿沼商工 09111B  
鹿沼東 09165A  
鹿沼南 09176G  
鹿沼川 09166K  
鹿沼山 09143A  
鹿沼悠館 09172D  
く黒磯 09153H  
黒磯南 09154F  
い伊勢 09149K  
伊勢崎 09173B  
伊勢崎 09128G  
伊勢崎 09178C  
伊勢崎 09177E  
板倉 09158J  
板倉 09121K  
お太田 09124D  
太田(市立) 09125B  
太田(県立) 01022C  
太田工業 01025H  
太田女 01023A  
太田東 01071A  
太田フレックス 01079G  
太田間 01055K  
き桐生 01016J  
桐生工業 01016B  
桐生市立 01018A  
桐生清川 01013B  
し渋川 01016J  
渋川工業 01016J  
渋川女 01032A  
渋川青翠 01015B  
下野 01045B  
せ多田 01014E  
た高崎 01018H  
高崎北 01016C

(特別支援学校)  
あ足利中央特別支援 09457K  
足利特別支援 09442A  
い今市特別支援 09443K  
う宇都宮青葉高等学園 09431F  
お岡本特別支援 09441C  
こ国分寺特別支援 09459F  
と栃木特別支援 09454E  
と富屋特別支援 09456A  
な那須特別支援 09455C  
のざわ特別支援 09453G  
ま南那須特別支援 09444H  
も盲 09451A  
ろろ 09452J  
  
私立  
(高等学校)  
あ足利短期大学附属 09509F  
足利大学附属 09510K  
う宇都宮海星女子学院 09505C  
宇都宮短期大学附属 09504E  
宇都宮文星女子 09503G  
こ幸福の科学学園 09518E  
國學院大学栃木 09506A  
さ作新学院 09501A  
佐野清澄 09507K  
佐野日本大学 09508H  
せ青藍泰斗 09513D  
は白鷗大学足利 09511H  
ひ日々輝学園 09516J  
ふ文星芸術大学附属 09502J  
や矢芸中央 09512F  
  
(中等教育学校)  
さ佐野日本大学 09517G  
上記以外の高等学校等 09999G  
  
群馬県  
国立  
(特別支援学校)  
く群馬大学共同教育学 10051A  
部附属特別支援  
(高等専門学校)  
く群馬工業高専 10091K  
  
公立  
(高等学校)  
あ吾妻中央 10183E  
安中総合学園 10180A  
い伊勢崎 10178J  
伊勢崎工業 10120G  
伊勢崎興陽 10119C  
伊勢崎商業 10121E  
伊勢崎清 10118E  
板倉 10156H  
板倉 10158D  
お太田(市立) 10165G  
太田(県立) 10122C  
太田工業 10125H  
太田女 10123A  
太田東 10171A  
太田フレックス 10179G  
太田間 10155K  
き桐生 10151G  
桐生工業 10116J  
桐生市立 10162B  
桐生工業 10185A  
し渋川 10131B  
渋川工業 10164J  
渋川女 10132A  
渋川青翠 10159B  
下野 10145B  
せ多田 10104E  
た高崎 10108H  
高崎北 10167C

高崎経済大学附属 10175D  
高崎工業 10111H  
高崎商業 10112F  
高崎女子 10110K  
高崎東 10173H  
高崎林 10129A  
高崎館林商 10174F  
高崎館林女 10130D  
高崎村 10153C  
高崎恋 10150J  
高崎業 10166E  
高崎業 10128B  
高崎業 10182G  
高崎業 10138K  
高崎原 10149E  
高崎業 10157F  
高崎業 10154A  
高崎田 10126F  
高崎子 10127D  
高崎名 10142H  
高崎北 10172K  
高崎業 10135E  
高崎中央 10177A  
ま前橋(市立) 10160F  
前橋(県立) 10101A  
前橋工業 10105C  
前橋商 10106A  
前橋女子 10103G  
前橋清陵 10107K  
前橋西 10170C  
前橋東 10169K  
前橋南 10102J  
前橋田 10146A  
前橋松万 10144D  
前橋井場 10143F  
  
(中等教育学校)  
ち中央 10176B  
よ四ツ葉学園 10181J  
  
(特別支援学校)  
あ赤城特別支援 10442G  
吾妻特別支援 10437A  
あさひ特別支援 10454A  
い伊勢崎高等特別支援 10433H  
お太田高等特別支援 10457E  
し渋川特別支援 10456G  
しろがね特別支援 10432K  
た高崎高等特別支援 10443E  
高崎特別支援 10455J  
館林高等特別支援 10431A  
と富岡特別支援 10436B  
ぬ沼田特別支援 10434F  
ふ藤岡特別支援 10435D  
ふ二葉高等特別支援 10444C  
ま前橋高等特別支援 10441J  
も盲 10451F  
ろろ 10452D  
わ渡良瀬特別支援 10458C  
  
私立  
(高等学校)  
か関東学院大学附属 10507E  
き共愛学園 10501F  
桐生第一 10502D  
くぐま国際アカデミ 10517B  
一高等部  
し白根開善学校高等部 10513K  
樹徳 10509A  
た高崎健康福祉大学高 10512A  
高崎  
高崎商科大学附属 10506G  
と東京農業大学第二 10508C  
常磐 10503B  
に前橋学園 10504A  
ま新橋育英 10510E  
め明和県 10514H  
  
(特別支援学校)  
し支援学校若葉高等学 10951H  
園  
上記以外の高等学校等 10999B

埼玉県  
国立  
(高等学校)  
つ筑波大学附属坂戸 11001K  
(特別支援学校)  
さ埼玉大学教育学部附 11051F  
属特別支援  
公立  
(高等学校)  
あ上尾 11163F  
上尾鷹の台 11266G  
上尾橋 11248J  
上尾南 11199G  
上尾霞 11130K  
上尾霞 11223C  
い伊奈学園総合 11255A  
伊奈間向 11251J  
入岩 11133D  
岩槻商 11151B  
岩槻北 11241A  
う浦和(市立) 11207A  
浦和(県立) 11101F  
浦和 11216A  
浦和工業 11141E  
浦和商业 11152A  
浦和第一女 11107E  
浦和和 11247A  
浦和南 11213F  
浦和宮 11126A  
浦和北 11210A  
浦和工業 11143A  
浦和光陵 11260H  
浦和商業 11153J  
浦和中央 11191A  
浦和東 11230F  
浦和南 11242K  
浦和武蔵野 11193H  
浦和鹿野 11127K  
浦和川 11124E  
浦和川 11169E  
浦和西 11232B  
浦和生 11168G  
浦和部 11104A  
か春日部工業 11145H  
春日部女子 11111C  
春日部東 11203J  
春日部北 11106G  
春日部北 11176H  
春日部工業 11139C  
春日部市立 11279J  
春日部青陵 11254C  
春日部東 11215B  
川越(県立) 11103B  
川越(市立) 11208K  
川越工業 11138E  
川越女 11109A  
川越総合 11159H  
川越 11224A  
川越雁 11250A  
川越南 11184J  
川越本 11182B  
川越喜 1123G  
川越久喜 11144K  
川越北 11262D  
川越谷 11102D  
川越工業 11146F  
川越商業 11154G  
川越女 11108C  
川越西 11183A  
川越農業 11157A  
川越北 11274H  
け鴻巣 11161K  
鴻巣女 11114H  
鴻巣ヶ谷 11122J  
鴻巣北 11135A

|  |  |   |   |  |
|--|--|---|---|--|
| 越谷総合技術11261F<br>越谷谷西11225K<br>越谷谷南11245D<br>越谷谷東11175K<br>児玉白11120B<br>さ坂戸西11136J<br>幸狭山經11276D<br>狭山山工11258F<br>狭山山清11142C<br>志庄木11174A<br>白進和11237C<br>修館11150D<br>す杉戸農11205E<br>誠戸和福11158F<br>そ草加加東11129F<br>草草加西11253G<br>草草加南11194F<br>ち秩父農工11125C<br>秩父農工学11187C<br>つ鶴ケ鳥清風11268C<br>と所沢商中11116D<br>所沢商中11162H<br>所沢商中11178D<br>所沢商中11156C<br>所沢商中11234J<br>所沢商中11227F<br>戸田翔西11131H<br>豊岡11165B<br>滑川合11196B<br>な南座11231D<br>に新座総合11170J<br>新座総合11249G<br>は連座田柳11269A<br>連座田柳ケ11273K<br>鳩生実11264A<br>羽生第11252G<br>羽生第11192K<br>飯能11190C<br>飯能11198J<br>飯能11121A<br>飯能11217J<br>飯能11179B<br>飯能11180F<br>飯能11148B<br>飯能11113K<br>飯能11272A<br>飯能11195D<br>飯能11277B<br>飯能11118A<br>飯能11119J<br>飯能11240C<br>飯能11105J<br>飯能11112A<br>飯能11185G<br>飯能11236E<br>飯能11259D<br>飯能11155E<br>飯能11246B<br>飯能11229B<br>飯能11172E<br>飯能11257H<br>飯能11278A<br>飯能11160A<br>飯能11270E<br>飯能11167J<br>飯能11263B<br>飯能11221G<br>飯能11128H<br>(中等教育学校)<br>お大宮国際11280B<br>(特別支援学校)<br>あ上尾かしの木特別支 11445G<br>援上尾特別支 11469D<br>い入間わかき高等特 11433C<br>別支 | 浦和特別支 11454F<br>お大宮北特別支 11474A<br>か大宮ろう学 11452K<br>春日部特別支 11464C<br>川越市立特別支 11459G<br>川越特別支 11456B<br>川島ひばりが丘特別 11442B<br>支<br>き騎西特別支 11479A<br>久喜特別支 11463E<br>く久喜特別支 11473B<br>こ熊谷特別支 11455D<br>越谷西特別支 11460A<br>さいたま校高等学 11443A<br>ささいたま校高等学 11453H<br>さく草特別支 11432E<br>そ草加かがやき特別支 11480E<br>援秩父特別支 11465A<br>と所沢おおぞら特別支 11275F<br>戸田かけはし高等特 11434A<br>別支<br>は連田特別支 11458J<br>埼保己一学 11451A<br>羽生ふじ高等学 11444J<br>ひ東松山特別支 11470H<br>日高特別支 11475J<br>ひまわり特別支 11441D<br>ふ深谷はばたき特別支 11431G<br>援富士見特別支 11472D<br>ほ本庄特別支 11468F<br>み三宮代特別支 11467H<br>も毛呂山特別支 11478C<br>わ和光南特別支 11476G<br>和光南特別支 11462G | は花咲徳栄11540B<br>ひ東野11547K<br>ふ武南11518F<br>ほ武南11521F<br>細田学 11505D<br>本庄第一 11507A<br>ま栄学 11515A<br>松栄学 11550K<br>む武蔵野学 11516K<br>武蔵野学 11528C<br>武蔵野学 11553D<br>や山村学 11508J<br>山村学 11509G<br>り立教新 11513E<br>わわさがく夢育 11558E<br>早稲田大学本庄高等 11539J<br>学院<br>(特別支援学校)<br>と特別支援学校光の村 11952A<br>秩父自然学園<br>上記以外の高等学校等 11999H | こ国府台12120H<br>小国12125J<br>国積12121F<br>橋分12245K<br>倉12138A<br>西12201H<br>東12139J<br>南12238G<br>原12144E<br>楊12145C<br>水12134H<br>総12143G<br>南12215H<br>柳12243C<br>井12237J<br>宿12252D<br>蹉12153D<br>浦12185B<br>古12147K<br>合12176C<br>台12202F<br>立12101A<br>立12193C<br>宮12231K<br>北12109G<br>業12106B<br>業12104F<br>業12102K<br>西12240J<br>東12103H<br>南12107A<br>立12195K<br>立12148H<br>業12149F<br>生12161E<br>沼12203D<br>金12156J<br>業12157G<br>業12152F<br>気12232H<br>里12251D<br>狭12172A<br>山12131C<br>山12132A<br>北12248D<br>南12236A<br>野12192E<br>北12226C<br>際12142J<br>陵12137B<br>東12155A<br>の野田中<br>央12204B<br>央12205A<br>飾12128C<br>の野葛(市 12191G<br>立)12112G<br>北12246H<br>明12115A<br>釜12222A<br>山12206J<br>富12234D<br>東12114C<br>和12210G<br>典12228K<br>合12253A<br>尾12154B<br>立12194A<br>立12124A<br>陽12235B<br>際12126G<br>橋12224G<br>南12127E<br>実12207G<br>初12233F<br>原12162C<br>陽12163A<br>台12113E<br>街12140B<br>西12111J<br>代12208E<br>道12141A<br>北12249B<br>松12110A | (中等教育学校)<br>い稲毛国際12254J<br>(特別支援学校)<br>あ我孫子特別支 12459B<br>安房特別支 12461D<br>い飯高特別支 12435E<br>夷隅特別支 12473H<br>市原特別支 12474F<br>市原特別支 12476B<br>印旛特別支 12471A<br>お大網白里特別支 12436C<br>か柏特別支 12475D<br>香取特別支 12465G<br>き君津特別支 12467C<br>き湖北特別支 12432A<br>さ栄特別支 12437A<br>桜が丘特別支 12453C<br>す須和田の丘支 12463A<br>そ袖ヶ浦特別支 12455K<br>ち千葉市立高等特別支 12482G<br>援千葉市立養護 12468A<br>千葉特別支 12480A<br>千葉特別支 12451G<br>千葉ろう 12452E<br>千葉子特別支 12466E<br>鏡子特別支 12460F<br>つつくし特別支 12462B<br>と東葛の森 12438K<br>東金特別支 12457F<br>特別支援学校市川大 12431B<br>野高等学園<br>特別支援学校流山高 12441K<br>等学園<br>富里特別支 12477A<br>に仁戸名特別支 12470C<br>の野田特別支 12479G<br>ふ船橋特別支(市立) 12469K<br>船橋夏見特別支 12433J<br>ま楢の実特別支 12472K<br>松戸特別支 12456H<br>や矢切特別支 12434G<br>八千代特別支 12464J<br>よ八日市場特別支 12478J<br>四街道特別支 12454A<br>私立<br>(高等学校)<br>あ愛国学園大学附属 12544A<br>街道<br>あずさ第一 12563G<br>我孫子二階堂 12529G<br>い市川 12506H<br>市原中央 12550E<br>う植草学園大学附属 12542D<br>お桜林 12559J<br>か鴨川令徳 12510F<br>き木更津総合 12561A<br>眺星国際 12540H<br>け敬愛学 12523H<br>敬愛大学八日市場 12501G<br>こ光英VERITAS 12551C<br>国府台女子学院高等 12521A<br>部<br>し志学館高等部 12547E<br>芝浦工業大学柏 12545J<br>渋谷教育学園幕張 12548C<br>秀明大学学校教師学 12552A<br>部附属秀明八千代<br>凜 12556D<br>翔和学院 12503C<br>昭和学院秀英 12549A<br>せ西武台千葉 12554H<br>専修大学松戸 12524F<br>た拓殖大学紅陵 12537H<br>ち千葉英和 12515G<br>千葉科学大学附属 12565C<br>千葉学芸 12520C<br>千葉敬愛 12504A<br>千葉経済大学附属 12505K<br>千葉県安房西 12509B<br>千葉商科大学附属 12519K |
|--|--|---|---|--|



|   |   |   |  |   |
|---|---|---|--|---|
| 杉並学院 13672H<br>駿台学院 13589F<br>聖成学院 13590K<br>聖心女子学院高等科 13528D<br>成城学院 13542K<br>成城学院 13646J<br>正則学院 13529B<br>ドミニコ学院 13648E<br>聖パウロ学院 13710D<br>成立学院 13592F<br>青木学院 13613B<br>専修大学附属 13649C<br>そ創大 13678G<br>大瀧野川女子学院 13593D<br>拓殖大学第一 13723D<br>立川女子学 13716C<br>玉川学院高等部 13662A<br>玉川学院高等部 13651E<br>多摩大学附属聖ヶ丘 13748A<br>多摩大学目黒 13625F<br>大東学院 13650G<br>大東文化大学第一 13699K<br>ち中央学院大学中央 13520J<br>中央大学(文京区) 13511K<br>中央大学杉並 13679F<br>中央大学附属(小金) 13738D<br>つ鶴川 13663J<br>帝京大学 13700G<br>帝京大学 13711B<br>貞静学院 13555E<br>田園調布学院高等部 13632J<br>田園調布学院 13652C<br>と東亜学院 13666C<br>東海大学菅生 13744J<br>東海大学付属高輪台 13533A<br>東海大学付属望星 13555A<br>東亜学院 13629J<br>東京音楽大学付属 13692B<br>東京家政学院 13513F<br>東京家政大学附属女 13701E<br>東京実業 13630B<br>東京純心女子 13712A<br>東京女子学院 13556K<br>東京女子学院 13703A<br>東京女子学院 13534J<br>東成徳大学 13594B<br>東京電機大学 13576D<br>東京都市大学等々力 13654K<br>東京都市大学付属 13658B<br>東京農業大学第一 13653A<br>東京立正 13680J<br>東京星学 13707D<br>桐朋 13728G<br>東邦音楽大学附属東 13577B<br>桐朋女子 13559D<br>東洋 13514D<br>東洋英和女学院高等 13535G<br>部<br>東洋女子 13578A<br>東洋大学京北 13570E<br>トキワ松学院 13622A<br>豊島岡女子学院 13693A<br>豊島学院 13694J<br>日獨協 13579J<br>ドルトン東京学院高等部 13621C<br>な中村 13600A<br>に二松学舎大学附属 13515B<br>日本工業大学駒場 13660D<br>新渡戸文化 13667A<br>日本音楽 13615J<br>日本学院 13656F<br>日本女子体育大学附 13655H<br>属二階堂<br>日本体育大学荏原 13631A | 日本体育大学桜華 13724D<br>日本大学櫻丘 13657D<br>日本大学第一 13598E<br>日本大学第三 13664G<br>日本大学第二 13681G<br>日本大学鶴ヶ丘 13682E<br>日本大学豊山 13580B<br>日本大学豊山女子 13702C<br>は八王子学院八王子 13713J<br>ひ八王子実践 13714G<br>ひ広尾学院 13526H<br>ひ広尾学院小石川 13582J<br>ふ豊富士見丘 13557H<br>ふ豊富藤村女子 13734A<br>ふ豊富連土学 13536E<br>ふ化学園大学杉並 13676A<br>ふ文華女子 13740F<br>ふ文京学院大学女子 13581A<br>ふ文教大学付属 13618C<br>ほ法政大学 13735K<br>ほ宝仙学 13669H<br>ほ豊南 13695G<br>ほ豊朋優学 13614A<br>ほ保善越 13670A<br>ほ堀本郷 13696E<br>み三田国際学院 13532B<br>み明星学院 13737F<br>み三輪田学 13517J<br>む武蔵(私立) 13705H<br>む武蔵野 13595A<br>む武蔵野大学 13739B<br>む武蔵野大学附属千代 13512H<br>め明治学院 13537C<br>め明治学院東村山 13725B<br>め明治大学付属中野 13671K<br>め明治大学付属中野八 13745G<br>め王子明 13518G<br>め明治大学付属明治 13518G<br>め明星 13717A<br>め明法 13726A<br>め黒学 13624H<br>め黒星美学院 13659A<br>め黒日本大 13623K<br>め目白研心 13545D<br>め八雲学院 13626D<br>め安山脇学 13539K<br>り立教池袋 13750C<br>り立教女学院 13683C<br>り立志舎 13749K<br>り立正大学付属立正 13617E<br>り和立 13661B<br>り早稲田 13546B<br>り早稲田大学系属早稲 13547A<br>り田実業学校高等部<br>り早稲田大学高等学院 13561F<br>り和洋九段女子 13519E<br>し旭出学園高等部 13951D<br>さサレジオ工業高専 13991C<br>さ上記以外の高等学校等 13999J | 麻生総合 14295G<br>麻生溝 14115B<br>厚木商清 14171C<br>厚木木 14198E<br>厚木北 14177B<br>厚木北 14226D<br>厚木南 14179J<br>厚木西 14301E<br>厚木西 14271K<br>厚木東 14178A<br>厚木瀬 14201J<br>厚木西 14262A<br>厚木馬 14261B<br>厚木田 14136E<br>厚木東 14195A<br>厚木原 14182J<br>厚木業 14116A<br>厚木尾 14121G<br>厚木田 14227B<br>厚木名 14234E<br>厚木井 14260D<br>厚木磯 14185C<br>厚木船 14258B<br>厚木原 14157H<br>厚木原 14161F<br>厚木東 14307D<br>厚木浜 14142K<br>厚木北工 14305H<br>厚木原 14126H<br>厚木井 14102A<br>厚木合 14284A<br>厚木業 14300G<br>厚木産 14205A<br>厚木沢 14298A<br>厚木倉 14150A<br>厚木谷 14267A<br>厚木間 14199C<br>厚木溝 14167E<br>厚木南 14172A<br>厚木南 14252C<br>厚木立 14208F<br>厚木立 14129B<br>厚木北 14132B<br>厚木科 14316C<br>厚木科 14217E<br>厚木和 14120J<br>厚木根 14250G<br>厚木丘 14113F<br>厚木丘 14122E<br>厚木北 14119E<br>厚木陵 14111K<br>厚木 14216G<br>厚木館 14319H<br>厚木立 14283C<br>厚木名 14169A<br>厚木合 14291D<br>厚木栄 14323F<br>厚木丘 14204C<br>厚木川 14223K<br>厚木間 14184E<br>厚木合 14312A<br>厚木浜 14152G<br>厚木工 14112H<br>厚木南 14153E<br>厚木台 14272H<br>厚木陽 14125K<br>厚木郷 14279E<br>厚木山 14188H<br>厚木城 14251E<br>厚木城 14131D<br>厚木 14256F<br>厚木吉 14240K<br>厚木吉 14165J<br>厚木 14222A<br>厚木 14160H<br>厚木 14127F<br>厚木西 14220E<br>厚木津 14209D<br>厚木浜 14147A<br>厚木 14210H<br>厚木奈 14219A<br>厚木摩 14134J<br>厚木師 14255H<br>厚木崎 14162D | 茅ケ崎西北 14242F<br>茅ケ崎北 14163B<br>茅ケ崎農 14183G<br>茅ケ崎久 14189F<br>茅ケ崎久 14174H<br>茅ケ崎見 14101B<br>茅ケ崎鶴 14297C<br>茅ケ崎嶺 14164A<br>茅ケ崎塚 14206K<br>茅ケ崎谷 14276A<br>茅ケ崎山 14123C<br>茅ケ崎宮 14224H<br>茅ケ崎山 14123C<br>茅ケ崎陽 14124A<br>茅ケ崎南 14225F<br>茅ケ崎野 14175F<br>茅ケ崎合 14309A<br>茅ケ崎屋 14281G<br>茅ケ崎科 14207H<br>茅ケ崎工 14289B<br>茅ケ崎南 14143H<br>茅ケ崎風 14311B<br>茅ケ崎商 14325B<br>茅ケ崎沢 14277J<br>茅ケ崎工 14290F<br>茅ケ崎流 14317A<br>茅ケ崎合 14296E<br>茅ケ崎西 14155E<br>茅ケ崎社 14114D<br>茅ケ崎岡 14228A<br>茅ケ崎岡 14128D<br>茅ケ崎声 14299K<br>茅ケ崎合 14285K<br>茅ケ崎 14202G<br>茅ケ崎業 14305G<br>茅ケ崎川 14266C<br>茅ケ崎北 14186A<br>茅ケ崎和 14278G<br>茅ケ崎東 14247G<br>茅ケ崎南 14200A<br>茅ケ崎合 14137C<br>茅ケ崎 14138A<br>茅ケ崎津 14139K<br>茅ケ崎業 14140C<br>茅ケ崎合 14292B<br>茅ケ崎南 14324D<br>茅ケ崎陽 14288D<br>茅ケ崎旭 14294J<br>茅ケ崎国 14302C<br>茅ケ崎サイエンスフ 14315E<br>茅ケ崎ティア 14310D<br>茅ケ崎修 14304K<br>茅ケ崎商 14212D<br>茅ケ崎嵐 14103J<br>茅ケ崎陵 14293A<br>茅ケ崎合 14286H<br>茅ケ崎野 14106C<br>茅ケ崎南 14287F<br>茅ケ崎沢 14322H<br>茅ケ崎沼 14104G<br>茅ケ崎丘 14105E<br>茅ケ崎朋 14321K<br>茅ケ崎緑 14303A<br>茅ケ崎鳥 14320A | 相模原養護 14460G<br>相模山特別支 14438A<br>相模間養護 14459C<br>相模養護 14456K<br>し湘南養護 14453D<br>せた高津山養護 14462C<br>せた武田山養護 14457G<br>ち茅ヶ崎養護 14442J<br>つ津久井養護 14477A<br>つ津久井養護 14445C<br>な中村特別支 14432A<br>な中野特別支 14443G<br>ひ東野特別支 14434H<br>ひ東野特別支 14476C<br>援平塚養護 14451H<br>平塚養護 14458E<br>平塚養護 14452F<br>ふ藤沢市立白浜養護 14441A<br>ふ藤沢養護 14463A<br>ふ二つ橋高等特別支 14447K<br>ほ保士ヶ谷養護 14455A<br>ほ本郷特別支 14475E<br>み三ツ境養護 14454B<br>みみどり養護 14472A<br>もみ特別支 14465H<br>よ横須賀市立 14471B<br>よ横須賀市立 14450K<br>横須賀南養護 14444E<br>ろろ特別支 14466F<br>わ若葉台特別支 14435F<br>私立<br>(高等学校)<br>あ青山学院横浜英和 14508E<br>あ浅野 14511E<br>あ丘 14559K<br>あ麻布学院 14566B<br>あ厚木中 14580H<br>あアレセイア湘南 14560C<br>え栄光学院 14543C<br>え英理女子学院 14524A<br>お大西学院 14536A<br>か鹿島山北 14588C<br>か柏木山 14579D<br>か神奈川学院 14512C<br>か神奈川大学附属 14571J<br>か鎌倉学院 14544A<br>か鎌倉女子学院高等部 14547F<br>かカリタス女子 14537J<br>か関東学院 14507G<br>か関東学院六浦 14528K<br>か函嶺百合学院 14569G<br>かき鎌倉女子学院 14546H<br>かき鶴沼 14549B<br>か公文国際学院高等部 14578F<br>け慶應義塾湘南藤沢高 14577H<br>け慶應義塾湘南藤沢高 14577H<br>こ向 14557C<br>さ相模女子学院高等部 14564F<br>さ相模原(私立) 14563H<br>さサレジオ学院 14538G<br>し秀英 14575A<br>しシユタイナー学院 14586G<br>し湘南学院 14532H<br>し湘南学院 14551D<br>し湘南工科大学附属 14550F<br>し湘南百合学院 14552B<br>す逗子開成 14562K<br>せ聖光学院 14506J<br>せ星槎 14584A<br>清心女子 14570A<br>聖セシリア女子 14567A<br>清泉水学院 14548D<br>清ヨゼフ学院 14518B<br>聖和学院 14561A<br>洗足学院 14539E<br>そ捜真女学校高等学部 14514K |
|---|---|---|--|---|

神奈川県

国立  
(特別支援学校)

公立  
(高等学校)

公立  
(高等学校)

愛相麻 川 14263J  
原 14166G  
生 14268K

公立  
(特別支援学校)

公立  
(高等学校)



Table listing educational institutions in the Tohoku region, including names like '相橋立花学苑' and '中央大学附属鶴見大学' with their respective IDs and addresses.

Table listing educational institutions in the Niigata region, including names like '新潟大学附属特別支援' and '長岡工業高専' with their respective IDs and addresses.

Table listing educational institutions in the Chubu region, including names like '三三三商業学校' and '新潟大学附属特別支援' with their respective IDs and addresses.

Table listing educational institutions in the Kansai region, including names like 'はまなぐみ特別支援' and '富山大学教育学部' with their respective IDs and addresses.

Table listing educational institutions in the Tohoku region, including names like 'こ高志支援' and '富山聴覚総合支援' with their respective IDs and addresses.

Table listing educational institutions in the Tohoku region, including names like 'の能野市明倫' and 'お奥越特別支援' with their respective IDs and addresses.













(中等教育学校)  
し下 関 35168H

(特別支援学校)  
い岩国総合支援 35455E  
う宇部総合支援 35454G  
し下関総合支援 35457A  
下関南総合支援 35451B  
周南総合支援 35442C  
た田布施総合支援 35456C  
と徳山総合支援 35458K  
は豊浦総合支援 35441E  
は秋総合支援 35459H  
ほ防府総合支援 35453J  
や山口総合支援 35443A  
山口南総合支援 35452A

私立  
(高等学校)  
う宇部鴻城 35510A  
宇部フロンティア大 35513F  
学付属香川

け慶進 35511K  
さサビエール 35514D  
し下関国際 35515B  
下関短期大学付属 35518G  
松陰 35522E  
せ誠英 35505E  
聖華学 35521G  
成聖光 35503J  
成進 35512H  
た高川学 35506C  
高水 35501B  
な中村女子 35507A  
の野田学 35519E  
は萩光塩学 35520J  
ば梅光学 35516A  
や柳井学 35502A  
山口県鴻城 35509H  
山口市桜ヶ丘 35504G

上記以外の高等学校等 35999J

徳島県

国立  
(特別支援学校)  
な鳴門教育大学附属特 36051B  
別支援

(高等専門学校)  
あ阿南工業高専 36091A

公立  
(高等学校)  
あ穴吹 36127F  
阿南 36146B  
阿波 36125K  
い阿池波 36124A  
池板野 36132B  
か海川部 36121G  
川島 36141A  
小松 36123C  
小松島 36108K  
し小城 36109H  
城ノ 36104G  
城ノ 36102A  
つ徳島科 36145D  
と徳島商 36142K  
徳島 36140C  
徳島商 36105E  
徳島市 36136E  
徳島中 36138A  
富岡 36111K  
富岡 36110A

な那賀 36114D  
鳴門 36119E  
鳴門渦潮 36143H  
み吉野 36122E  
よ脇川 36144F  
町 36128D

(中等教育学校)  
し城ノ内 36147A

(特別支援学校)  
あ阿南支 36457G  
い池田支 36431C  
板野支 36453D  
か鴨島支 36455A  
か国府支 36454B  
こと徳島視覚支 36451H  
徳島聴覚支 36452F  
ひみなと高等学 36456J  
園 36432A

私立  
(高等学校)  
こ香蘭 36501H  
せ生光学 36503D  
と徳島文理 36502F

上記以外の高等学校等 36999D

香川県

国立  
(特別支援学校)  
か香川大学教育学部附 37051H  
属特別支援

(高等専門学校)  
か香川高専 37093C

公立  
(高等学校)  
い石川中 37105A  
香川中央 37133F  
観音寺 37125E  
観音寺第 37138G  
こさ琴坂 37123J  
出工 37114K  
坂出商 37116F  
坂出本 37115H  
し志松 37103D  
豆島中 37106J  
善通寺第 37137J  
せた善通寺 37121B  
た高松 37124G  
高松 37108E  
高松 37131K  
高松工 37109C  
高松松 37134D  
高松商 37110G  
高松第 37129H  
高松西 37130A  
高松東 37107G  
高松南 37111E  
多津度 37136A  
つのは飯丸 37104B  
の農業 37112C  
は丸亀 37113A  
ま丸亀 37117D  
み三城 37118B  
木 37135B

(特別支援学校)  
か香川西部養護 37454H  
川中部養護 37457B  
香川東部養護 37455F  
香川丸亀養護 37458A  
香通寺養護 37459J  
せた善通寺 37456D  
とも盲ろう 37451C  
ろろ 37452A

私立  
(高等学校)  
あ穴吹学 37513G  
え英明 37502A  
お大手前高 37504H  
大前丸 37506D  
か香川藤井 37507B  
さ坂出第 37510B  
し四国学院大 37509J  
学香川 37508A  
た高松中 37503K  
ふ藤井学 37501C  
む村上学 37511A  
りRIT A学 37512J

上記以外の高等学校等 37999K

愛媛県

国立  
(高等学校)  
え愛媛大学附属 38001G

(特別支援学校)  
え愛媛大学教育学部附 38051C  
属特別支援

(高等専門学校)  
に新居浜工業高専 38091B  
ゆ弓削商船高専 38092A

公立  
(高等学校)  
い今治 38115C  
今治工 38116A  
今治西 38113G  
今治南 38114E  
伊予子 38154D  
伊予子 38131E  
う伊予子 38136F  
宇和島水 38142A  
宇和島産 38146C  
お大洲東 38144G  
大洲農 38133A  
か大洲穴 38134K  
川浮之 38129C  
川之字 38139A  
き北小 38101C  
さ西条 38108A  
た丹条 38109J  
と東土 38112J  
な長居 38128E  
に新居浜工 38111A  
新居浜商 38103K  
新居浜西 38135H  
新居浜西 38105F  
新居浜東 38104H  
新居浜南 38106D  
の野村 38143J  
ほ佐条 38121H  
ま松山工 38125A  
松山商 38126J  
松山中 38127G  
松山南 38155B  
松山東 38122F  
松山南 38124B  
み三山 38140D  
三宇 38102A  
や八幡工 38137D  
八幡工 38138B  
ゆ弓削 38119F  
よ吉田 38147A

(中等教育学校)

い今治東 38156A  
う宇和南 38158G  
ま松山西 38157J

(特別支援学校)  
い今治特別支援 38455A  
う宇和特別支援 38457H  
ししげのふ特別支援 38454C  
に新居浜特別支援 38431D  
ま松山直 38451J  
松山ろ 38452G  
みみなら特別支援 38456K

私立  
(高等学校)  
あ愛光 38505A  
い今治精 38501J  
今治明 38502D  
さ済美 38509G  
せ聖カタリナ学 38508F  
て帝京第 38510H  
に新田 38503E  
日本ウエルネ 38514A  
ま松山学 38504C  
松山東雲 38507H  
松山聖陵 38506K  
み松来 38515J

(中等教育学校)  
さ済美平 38512D  
に新田青雲 38513B

上記以外の高等学校等 38999E

高知県

国立  
(特別支援学校)  
こ高知大学教育学部附 39051J  
属特別支援

(高等専門学校)  
こ高知工業高専 39091H

公立  
(高等学校)  
あ安芸桜ヶ丘 39104C  
い伊野商 39105A  
お大岡方 39139F  
く窪川 39136A  
こ高知追手 39127B  
高知津 39113B  
高知海 39115J  
高知北 39117E  
高知工 39118C  
高知国際 39141H  
高知商 39135C  
高知西 39116G  
高知業 39110H  
高知東 39112D  
高知業 39111F  
高知内 39114A  
高知南 39137K  
さし四万 39122A  
し清城 39128A  
す宿毛工 39134E  
崎山 39106K  
高知毛 39132J  
た高知 39133G  
ち中 39140K  
なは 39103E  
は春 39130B  
や室山 39131A  
や山 39120E  
ゆ山 39102G  
嶺 39107H  
北原 39126D  
北 39109D

(特別支援学校)  
こ高知江の口特別支援 39455G  
高知特別支援 39441G  
高知ろ 39452B  
高知若草特別支援 39454J  
な中村特別支援 39457C  
ひ高特別支援 39456E  
も盲 39451D  
や山田特別支援 39453A

私立  
(高等学校)  
こ高知学 39504J  
高知芸 39506E  
高知中央 39501D  
せ清和女 39505G  
た太平洋学 39507C  
と土佐 39502B  
土佐塾 39510C  
土佐女子 39503A  
め明德塾 39509K

(特別支援学校)  
と特別支援学校光の村 39951F  
土佐自然学園

上記以外の高等学校等 39999A

福岡県

国立  
(高等専門学校)  
あ有明工業高専 40093K  
き北九州工業高専 40091C  
く久留米工業高専 40092A

公立  
(高等学校)  
あ朝倉 40173A  
朝倉光陽 40232A  
朝倉東 40174K  
ありあけ新世 40224K  
い育徳館 40105G  
糸島農 40148A  
糸島農 40149J  
稲築志耕 40185E  
う浮羽羽真 40228B  
浮羽羽真 40170G  
宇美工商 40135J  
お大川樟 40223A  
大牟田 40163D  
小折遠 40216J  
小折遠 40129D  
尾賀 40130H  
香椎 40136G  
か香椎工 40137E  
香春 40130K  
香春住 40217G  
嘉穂 40186C  
嘉穂 40230D  
嘉穂 40187A  
嘉穂 40106E  
き北九州市 40118J  
北九州市 40196A  
く鞍手電 40189H  
久留米 40225H  
久留米 40153G  
久留米 40202J  
久留米 40151A  
け支 40220G  
支 40215A  
こ光 40210K  
古賀 40204E  
小小倉 40115B  
小小倉 40114F  
小小倉 40117A  
小小倉 40118H  
小小倉 40113H  
さ早良 40218E





八代東 43133 J  
矢部 43128 B  
ゆ湧心館 43159 B  
(特別支援学校)  
あ芦北支 援 43442 G  
天草支 援 43457 E  
荒尾支 援 43456 G  
お大小津支 援 43459 A  
小国支 援 43445 A  
か鏡わかあゆ高等支 援 43434 F  
かもと稲田支 援 43435 D  
き菊池支 援 43441 J  
く球磨支 援 43458 C  
熊本かがやきの森支 援 43431 A  
熊本支 援 43454 A  
熊本はばたき高等支 援 43433 H  
熊本ろ う 43452 D  
黒石原支 援 43460 E  
ひのくに高等支 援 43444 C  
へ平成さく ら 43432 K  
ま松橋支 援 43453 B  
松橋西支 援 43455 J  
も盲八代支 援 43446 K  
や八代支 援 43443 E  
れ茗北支 援 43443 E  
私立

(高等学校)  
あ有明 43516 D  
か開新 43505 J  
き菊池女 子 43520 B  
く熊州学 院 43508 C  
く熊本学 園 43514 H  
熊本学 園 43512 A  
熊本信愛 女学 院 43503 B  
熊本もと 清 央 43524 E  
熊本中 央 43504 A  
熊本マリ スト学 園 43515 F  
け慶誠 館 43509 A  
し秀岳 誠 43513 K  
尚網 43502 D  
真和 43519 J  
城北 43522 J  
せ専修 大学 玉 名 43521 A  
ち玉名 女 子 43510 E  
た鎮西 43506 G  
と東海 大学 付 属 熊 本 43518 A  
翔  
ひ一ツ 業 43525 C  
ふ文徳 43517 B  
や八代百 合学 園 43507 E  
やま と 43526 A  
ゆ勇志 国 際 43523 G  
るルー テル学 院 43511 C  
上記以外 の高等学 校等 43999 B

**大分県**  
国立  
(特別支援学校)  
お大分学 教育学 部 附 44051 F  
属特別 支援  
(高等専門学 校)  
お大分工 業高 専 44091 E  
公立  
(高等学校)

あ安 心 院 44152 A  
う宇 佐 44161 K  
宇佐 産 業 科 学 44151 B  
白 柵 44125 C  
お大分 上野 丘 44112 A  
大分 雄 城 台 44114 H  
大分 工 業 44115 F  
大分 商 業 44116 D  
大分 鶴 崎 44121 A

大分 豊 舞 44117 B  
大分 豊 舞 44123 G  
大分 豊 舞 44158 K  
大分 豊 舞 44113 K  
大分 豊 舞 44156 C  
大海 洋 科 学 44169 E  
かきく 住高 原農 業 44106 G  
久住 玖 国 山 44170 J  
玖 国 山 44167 J  
けさ 術 緑 鶴 豊 科 44162 H  
芸 術 緑 鶴 豊 科 44110 E  
けさ 術 緑 鶴 豊 科 44129 F  
佐 伯 報 風 44168 G  
し情 報 風 44159 H  
そ爽 竹 田 44164 D  
た高 竹 田 44101 F  
津 久 田 44138 E  
津 久 田 44128 H  
津 久 田 44127 D  
津 久 田 44163 F  
津 久 田 44146 F  
津 久 田 44142 C  
津 久 田 44143 A  
津 久 田 44144 K  
津 久 田 44166 A  
津 久 田 44109 A  
津 久 田 44160 A  
津 久 田 44120 B

(特別支援学 校)  
う字 佐 支 援 44455 D  
白 柵 支 援 44456 B  
お大 柵 支 援 44441 D  
さ佐 伯 支 援 44432 E  
さくらの 杜 高 等 支 援 44435 K  
し新 生 支 援 44457 A  
した 竹 田 支 援 44431 G  
な中 津 支 援 44450 C  
ひ日 出 支 援 44433 C  
ひ日 出 支 援 44458 J  
へ別 府 支 援 44453 H  
み南 石 垣 支 援 44459 G  
も盲 布 支 援 44451 A  
ゆゆる う 44434 A  
ろ う 44452 K  
私立  
(高等学校)  
い稲 業 学 園 44515 A  
稲 業 学 園 44512 G  
お大 分 国 際 情 報 44516 K  
大分 東 明 44504 F  
し昭 和 学 園 44510 A  
と藤 44507 A  
に日 本 文 理 大 学 附 属 44513 E  
ひ東 九 州 龍 谷 44506 B  
ふ福 徳 学 院 44501 A  
府 内 44518 F  
別 府 溝 部 学 園 44511 J  
へめ 明 豊 44517 H  
や柳 ケ 浦 44508 J  
よ楊 志 館 44503 H  
上記以外 の高等学 校等 44999 H

**宮崎県**  
国立  
(高等専門学 校)  
み都城 工 業高 専 45091 A  
公立  
(高等学校)

い飯 門 小 林 秀 45139 J  
か門 小 林 秀 45107 A  
小 林 秀 45136 D  
小 林 秀 45147 K  
さ佐 土 原 45143 G

た高 千 城 45135 F  
高 千 城 45101 A  
高 千 城 45112 G  
高 千 城 45113 E  
高 千 城 45149 F  
高 千 城 45108 J  
高 千 城 45125 J  
高 千 城 45148 H  
高 千 城 45102 K  
高 千 城 45104 F  
高 千 城 45105 D  
高 千 城 45146 A  
高 千 城 45106 B  
高 千 城 45110 A  
高 千 城 45109 G  
高 千 城 45129 A  
高 千 城 45116 K  
高 千 城 45130 E  
高 千 城 45134 H  
高 千 城 45133 K  
高 千 城 45132 A  
高 千 城 45131 C  
高 千 城 45117 H  
高 千 城 45121 F  
高 千 城 45142 J  
高 千 城 45118 F  
高 千 城 45122 D  
高 千 城 45120 H  
高 千 城 45123 B  
高 千 城 45124 A  
高 千 城 45119 D

(中等教育学 校)  
こ五ヶ 瀬 45145 C  
(特別支援学 校)  
あ赤江 まつばら 支 援 45456 H  
あき 清武 せいりゅう 支 援 45442 H  
こ小林 こすも す 支 援 45435 E  
こ見 陽の びなす 支 援 45434 G  
に日南 くろしお 支 援 45441 K  
に延 岡 学 園 支 援 45433 J  
ひ日向 ひまわり 支 援 45432 A  
ひみなみ のかぜ 支 援 45431 B  
み都城 きりしま 支 援 45458 D  
み都城 さくら 聴 覚 支 援 45453 C  
み都城 さくら 聴 覚 支 援 45455 K  
み都城 視 覚 支 援 45452 E  
私立  
(高等学校)  
こ小 林 西 45510 F  
せ聖 心ウ ルスラ 学 園 45513 A  
に日 南 学 園 45511 D  
に日 章 学 園 45505 K  
に日 章学 園九州 国 際 45515 G  
の延 岡 学 園 45507 F  
ひ日 向 学 院 45512 B  
ほ 翔 45504 A  
み 城 45508 D  
み 都 城 聖 トミニ コ学 園 45514 J  
み 都 城 東 45509 B  
み 宮 崎 学 園 45502 E  
み 宮 崎 第 一 45506 H  
み 宮 崎 日 本 大 学 45503 C  
上記以外 の高等学 校等 45999 C

**鹿児島県**  
国立  
(特別支援学 校)  
か鹿 児 島 大 学 教 育 学 部 46051 G  
附 属 特別 支援  
(高等専門学 校)  
か鹿 児 島 工 業高 専 46091 F  
公立  
(高等学校)

あ奄 美 46166 A

い伊 佐 農 林 46139 D  
伊 佐 農 林 46122 K  
伊 佐 農 林 46136 K  
伊 佐 農 林 46137 H  
伊 佐 農 林 46179 C  
伊 佐 農 林 46123 H  
伊 佐 農 林 46110 F  
伊 佐 農 林 46178 E  
伊 佐 農 林 46112 B  
伊 佐 農 林 46138 F  
伊 佐 農 林 46165 C  
伊 佐 農 林 46167 K  
伊 佐 農 林 46173 D  
伊 佐 農 林 46187 D  
伊 佐 農 林 46188 B  
伊 佐 農 林 46175 A  
伊 佐 農 林 46107 F  
伊 佐 農 林 46176 J  
伊 佐 農 林 46177 G  
伊 佐 農 林 46114 J  
伊 佐 農 林 46103 C  
伊 佐 農 林 46106 H  
伊 佐 農 林 46108 D  
伊 佐 農 林 46143 B  
伊 佐 農 林 46144 A  
伊 佐 農 林 46116 E  
伊 佐 農 林 46117 C  
伊 佐 農 林 46155 F  
伊 佐 農 林 46157 B  
伊 佐 農 林 46181 E  
伊 佐 農 林 46156 D  
伊 佐 農 林 46142 D  
伊 佐 農 林 46118 A  
伊 佐 農 林 46170 K  
伊 佐 農 林 46193 J  
伊 佐 農 林 46104 A  
伊 佐 農 林 46124 F  
伊 佐 農 林 46153 K  
伊 佐 農 林 46102 E  
伊 佐 農 林 46146 G  
伊 佐 農 林 46180 U  
伊 佐 農 林 46169 F  
伊 佐 農 林 46120 C  
伊 佐 農 林 46151 C  
伊 佐 農 林 46184 K  
伊 佐 農 林 46192 A  
伊 佐 農 林 46125 D  
伊 佐 農 林 46126 B  
伊 佐 農 林 46196 C  
伊 佐 農 林 46186 F  
伊 佐 農 林 46191 B  
伊 佐 農 林 46158 A  
伊 佐 農 林 46101 G  
伊 佐 農 林 46190 D  
伊 佐 農 林 46197 A  
伊 佐 農 林 46134 C  
伊 佐 農 林 46145 J  
伊 佐 農 林 46121 A  
伊 佐 農 林 46185 H  
伊 佐 農 林 46113 A  
伊 佐 農 林 46159 J  
伊 佐 農 林 46195 E  
伊 佐 農 林 46164 E  
伊 佐 農 林 46111 D  
伊 佐 農 林 46174 B

(特別支援学 校)  
い出 水 養 護 46441 E  
指 宿 養 護 46431 H  
お大 鳥 養 護 46458 K  
か鹿 児 島 高 等 特 別 支 援 46432 F  
鹿 児 島 養 護 46451 B  
鹿 児 島 養 護 46453 J  
鹿 児 島 養 護 46452 A  
鹿 児 島 養 護 46455 E  
鹿 児 島 養 護 46457 A  
鹿 児 島 養 護 46454 G  
く申 野 台 養 護 46456 C  
た武 岡 子 養 護 46433 D  
な中 南 薩 原 養 護 46442 C  
ま牧 之 原 養 護 46464 D  
私立

い池 田 学 園 池 田 46522 E  
出 水 中 央 46514 D  
お大 口 明 光 学 園 46515 B  
か鹿 児 島 高 専 46505 E  
鹿 児 島 育 英 学 館 46523 C  
鹿 児 島 修 学 館 46524 A  
鹿 児 島 実 業 46501 B  
鹿 児 島 純 心 女 子 46506 C  
鹿 児 島 城 西 46503 J  
鹿 児 島 情 報 46507 A  
鹿 児 島 第 一 46516 A  
鹿 児 島 中 央 46519 E  
鹿 児 島 高 等 学 校 46511 K  
し志 高 学 校 46521 G  
志 高 学 校 46520 J  
樟 南 第 二 46517 J  
ほ鳳 凰 46510 A  
や屋 久 島 おおぞら 46525 K  
らラ サ ー 46508 K  
り龍 桜 46509 H  
れい めい 46512 H  
上記以外 の高等学 校等 46999 J

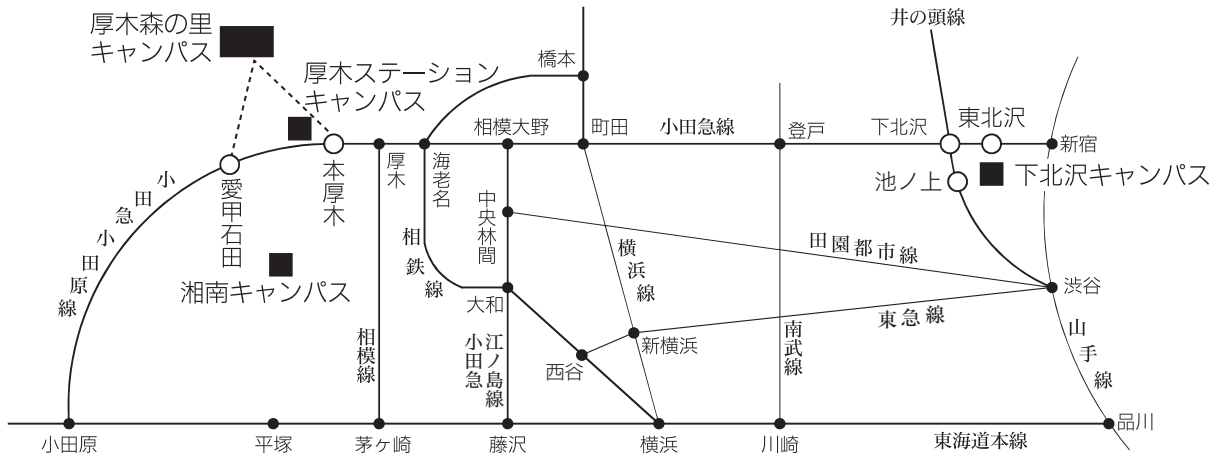
**沖縄県**  
国立  
(高等専門学 校)  
お沖 縄 工 業高 専 47091 A  
公立  
(高等学校)  
い石 糸 川 47113 F  
浦 添 工 業 47101 B  
浦 添 工 業 47106 C  
浦 添 工 業 47154 C  
浦 添 工 業 47140 C  
お沖 縄 工 業 47124 A  
沖 縄 工 業 47131 D  
か開 嘉 手 納 47105 E  
き北 球 中 城 47153 E  
球 中 城 47160 H  
と東 野 座 47114 G  
久 米 志 川 商 業 47119 E  
具 志 川 商 業 47152 G  
志 川 商 業 47144 F  
こ向 陽 47161 F  
ココ 首 ザ 47110 A  
し首 里 47104 G  
し首 里 47155 A  
ち知 念 47102 A  
北 中 部 商 業 47142 K  
中 部 農 林 47123 C  
と泊 見 城 47145 D  
豊 見 城 47108 K  
な名 護 商 業 47150 A  
名 護 商 業 47115 B  
那 覇 工 業 47116 B  
那 覇 工 業 47127 F  
那 覇 工 業 47162 D  
那 覇 工 業 47122 E  
那 覇 工 業 47159 D  
那 覇 工 業 47128 D  
那 覇 工 業 47139 K  
那 覇 工 業 47133 A  
那 覇 工 業 47141 A  
に南 風 原 47143 H  
は 普 間 47109 H  
ふ 迎 天 47118 G  
ほ 北 山 47117 J  
部 農 林 47135 G  
ま 前 原 47112 H  
真 和 志 47107 A  
み 美 里 47146 B

|  |   |  |  |  |
|--|---|--|--|--|
| 美里工業 47129B<br>宮古工業 47120J<br>宮古総合工業 47130F<br>美来工業 47164A<br>本重工業 47125K<br>や八重山 47116A<br>八重山商工 47121G<br>八重山農林 47138A<br>よ陽与読 47137C<br>明 47147A<br>勝 47148J<br>谷 47111K<br>(特別支援学校)<br>あ泡瀬特別支援 47442J<br>お大平特別支援 47454B<br>沖縄高等特別支援 47463A<br>沖縄 47452F<br>沖縄ろう 47451H<br>か鏡が丘特別支援 47453D<br>さ桜野特別支援 47441A<br>し鳥尻特別支援 47457G<br>ち中部農林高等支援 47434H<br>な名護特別支援 47456J<br>那覇特別支援 47443G<br>那覇みらい支援 47436D<br>に西崎特別支援 47461E<br>は南風原高等支援 47433K<br>はなさき支援 47435F<br>み美咲特別支援 47455A<br>宮古特別支援 47458E<br>も森川特別支援 47462C<br>ややえせ高等支援 47431C<br>八重山特別支援 47460G<br>よ陽明高等支援 47432A | <b>私立</b><br>(高等学校)<br>え N 47509C<br>お 沖縄カトリック 47507G<br>沖 沖縄尚学 47501H<br>こ 興南 47503D<br>し 昭和薬科大学附属 47505A<br>つ つくば開成国際 47510G<br>ひ ヒューマンキャンパ 47508E<br>ス<br>や 八洲学園大学国際 47506J<br>上記以外の高等学校等 47999D |  |  |  |
|--|---|--|--|--|

## 2 高等学校卒業程度認定試験等, 外国の学校等, 文部科学大臣の指定した者, 認定, 在外教育施設, 専修学校の高等課程

|        |              |  |
|--------|--------------|--|
| 51000K | 高等学校卒業程度認定試験 | 高等学校卒業程度認定試験に合格した者及び2024年3月31日までに合格見込みの者、又は2023年度第2回高等学校卒業程度認定試験に出願している者   |
|        | 大学入学資格検定     | 大学入学資格検定に合格した者   |
| 52000E | 外国の学校等       | 外国において、学校教育における12年の課程を修了した者及び2024年3月31日までに修了見込みの者、又はこれに準ずる者で文部科学大臣の指定したもの  |
| 53000A | 文部科学大臣の指定した者 | 海技教育機構（旧海員学校）の本科を卒業した者及び2024年3月卒業見込みの者、国際バカロレア資格取得者、アビトゥア資格取得者、バカロレア資格（フランス共和国）取得者、GCEAレベル取得者、国際的な評価団体の認定を受けた教育施設に置かれる12年の課程を修了した者又は修了見込みの者、その他文部科学大臣の指定した者（旧制諸学校出身者等） |
| 54000F | 認定           | 大学において、個別の入学資格審査により高等学校を卒業した者と同等以上の学力があると認めた者で、2024年3月31日までに18歳に達するもの  |
|        |              | いわゆる「飛び入学」で大学に入学した者（学校教育法第90条第2項の規定により大学に入学した者）であって、当該者をその後に入学させる大学において、大学における教育を受けるにふさわしい学力があると認めたもの  |
| 55000A | 在外教育施設       | 文部科学大臣が高等学校の課程と同等の課程又は相当する課程を有するものとして認定又は指定した在外教育施設の当該課程を修了した者又は2024年3月31日までに修了見込みの者   |
| 56000G | 専修学校の高等課程    | 専修学校の高等課程を修了した者及び2024年3月31日までに修了見込みの者  |

# 《キャンパス案内図》



## [交通]

### ■ 厚木森の里キャンパス

小田急線・愛甲石田駅下車



北口バスターミナル4番線から約10分

愛18 松蔭大学行→終点下車

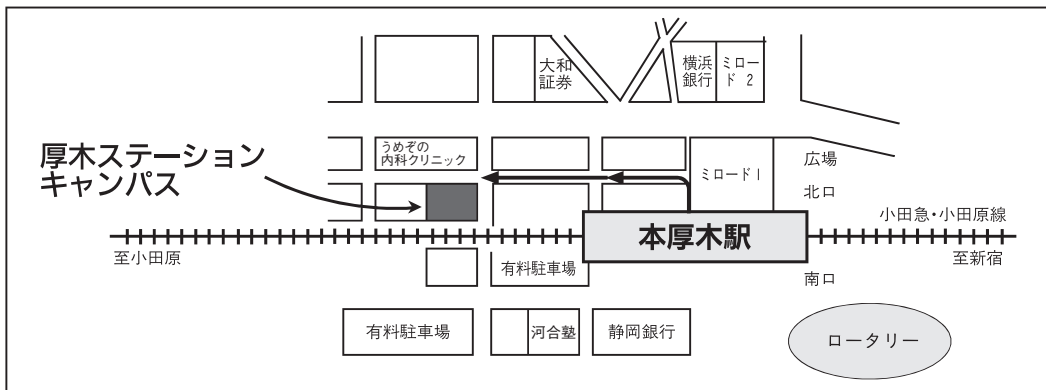
愛17 森の里行→通信研究所前下車

愛19 愛21 日産先進技術開発センター行→通信研究所前下車

愛15 愛16 森の里行→若宮橋下車 徒歩10分

### ■ 厚木ステーションキャンパス

小田急線本厚木駅下車 北口駅前



**厚木森の里キャンパス** 〒243-0124 神奈川県厚木市森の里若宮9番1号  
森の里学園研究施設内  
電話 046-247-1511 (代) FAX 046-247-4234  
(URL) <https://www.shoin-u.ac.jp/>

**厚木ステーションキャンパス** 〒243-0018 神奈川県厚木市中町4丁目3番1  
電話 046-296-1511

**下北沢キャンパス** 〒155-8611 東京都世田谷区北沢1丁目16番10号  
電話 03-3467-1511

**湘南キャンパス** 〒254-0012 神奈川県平塚市大神3489-1  
(総合グラウンド)

# 松 蔭 大 学